



# **ESTUDIO NACIONAL**

## **CARACTERIZACIÓN DEL ESCENARIO ELECTORAL 2023**

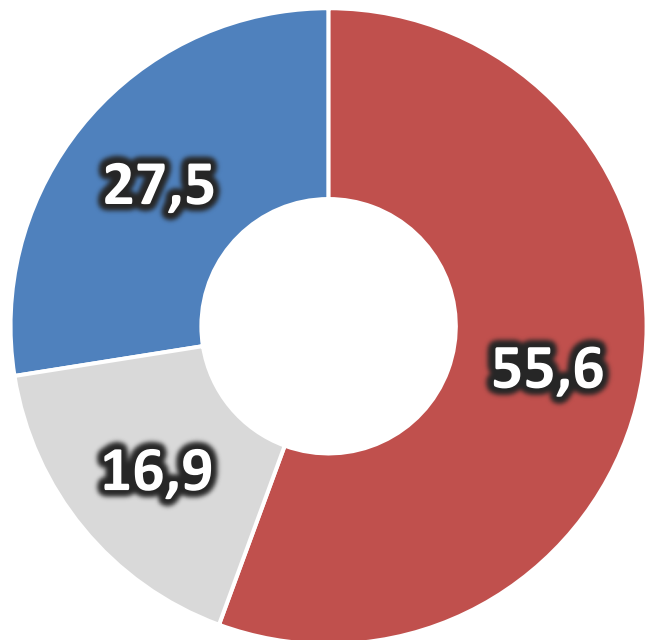
Mayo 2023

# ESCENARIOS ELECTORALES 2023: INTENCIÓN DE VOTO POR ESPACIO Y PARA CANDIDATURAS EN ESCENARIOS PASO

# INTENCIÓN DE VOTO OFICIALISMO-OPOSICIÓN

Si hoy fueran las elecciones presidenciales, ¿Ud. votaría por el oficialismo o por la oposición?

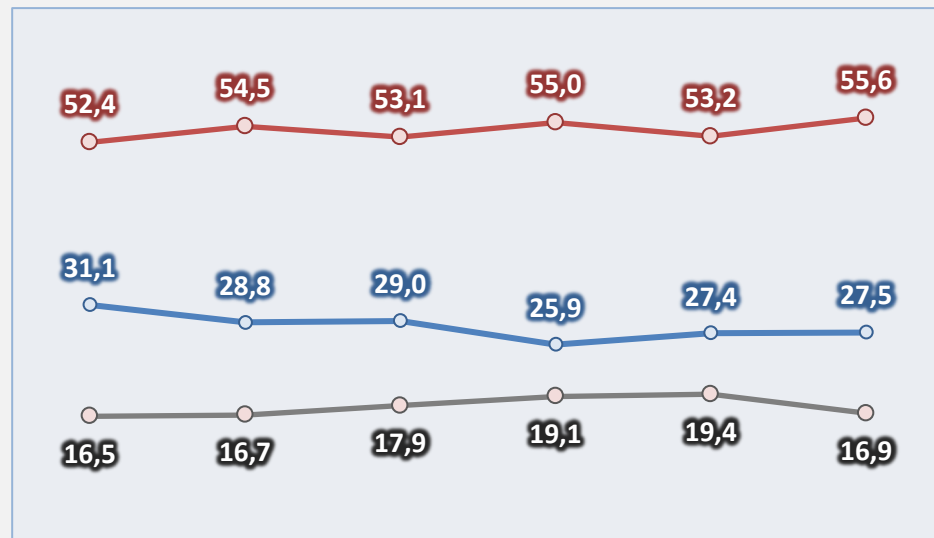
6-13 DE MAYO DE 2023 – TOTAL PAÍS



■ Oficialismo ■ Oposición ■ Indecisos

## EVOLUCIÓN DE INTENCIÓN DE VOTO OFICIALISMO-OPOSICIÓN

DICIEMBRE – MAYO 2023 – TOTAL PAÍS



DICIEMBRE

ENERO

FEBERO

MARZO

ABRIL

MAYO

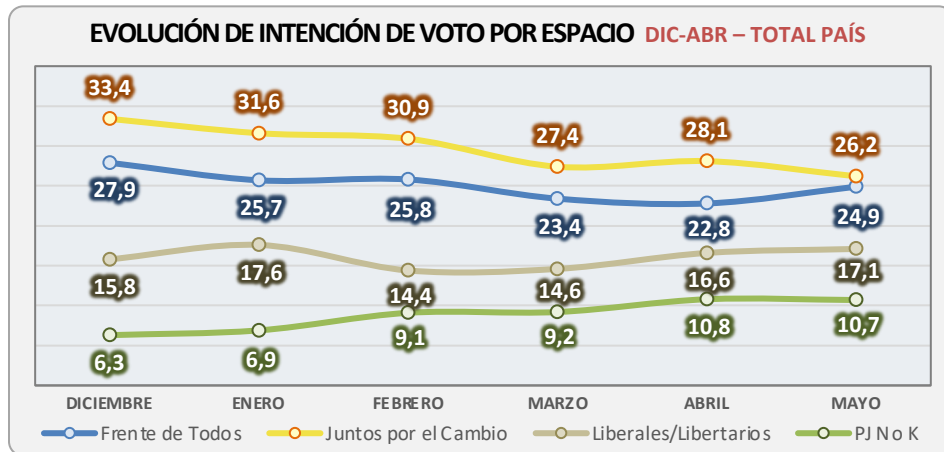
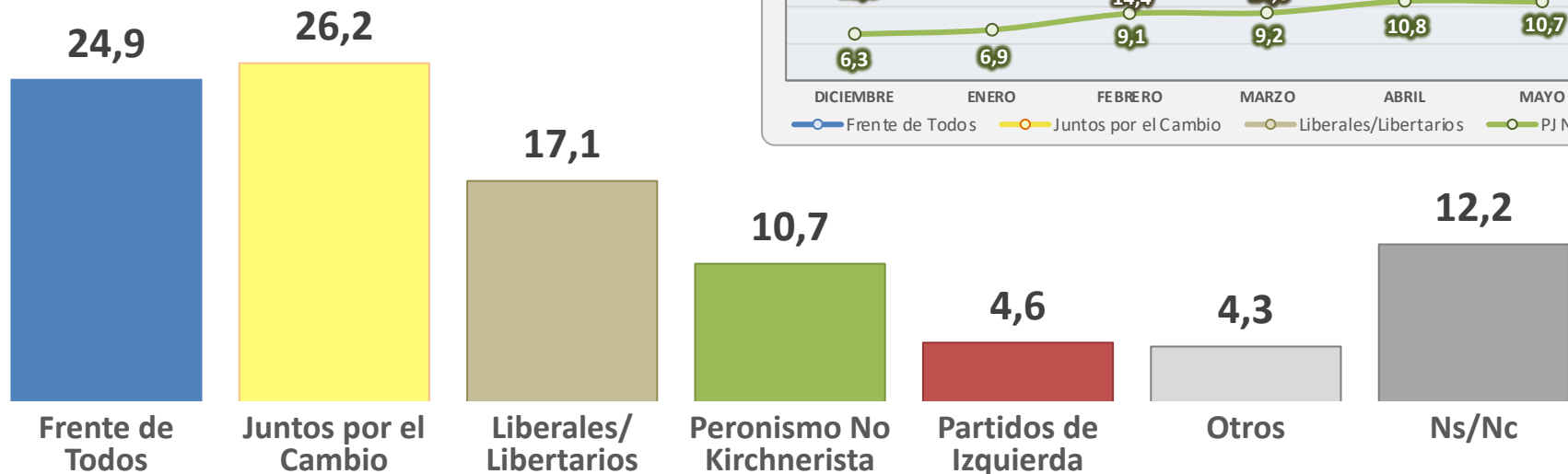
2022

2023

# ESCENARIO ELECTORAL ELECCIÓN PRESIDENCIAL

Si hoy fueran las elecciones presidenciales, ¿por cuál de estos espacios Ud. estaría más inclinado a votar?

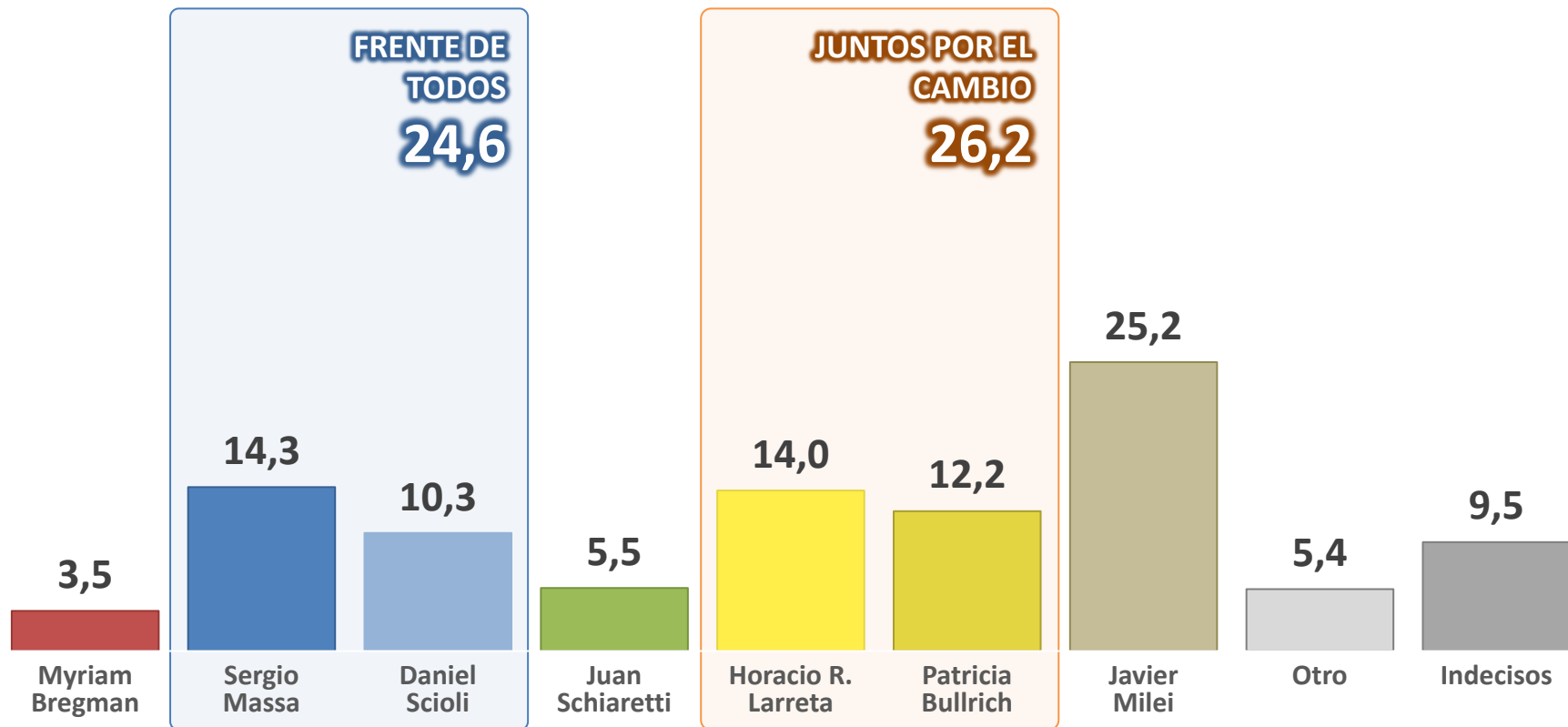
6-13 DE MAYO DE 2023 – TOTAL PAÍS



# ESCENARIO ELECTORAL ELECCIÓN PRESIDENCIAL

Si las PASO fueran mañana y se presentaran los siguientes candidatos a presidente ¿por cuál de ellos estaría más inclinado a votar?

6-13 DE MAYO DE 2023 – TOTAL PAÍS – ESCENARIO SIN MANES, MORALES NI ESPERT Y SIN CFK NI DE PEDRO



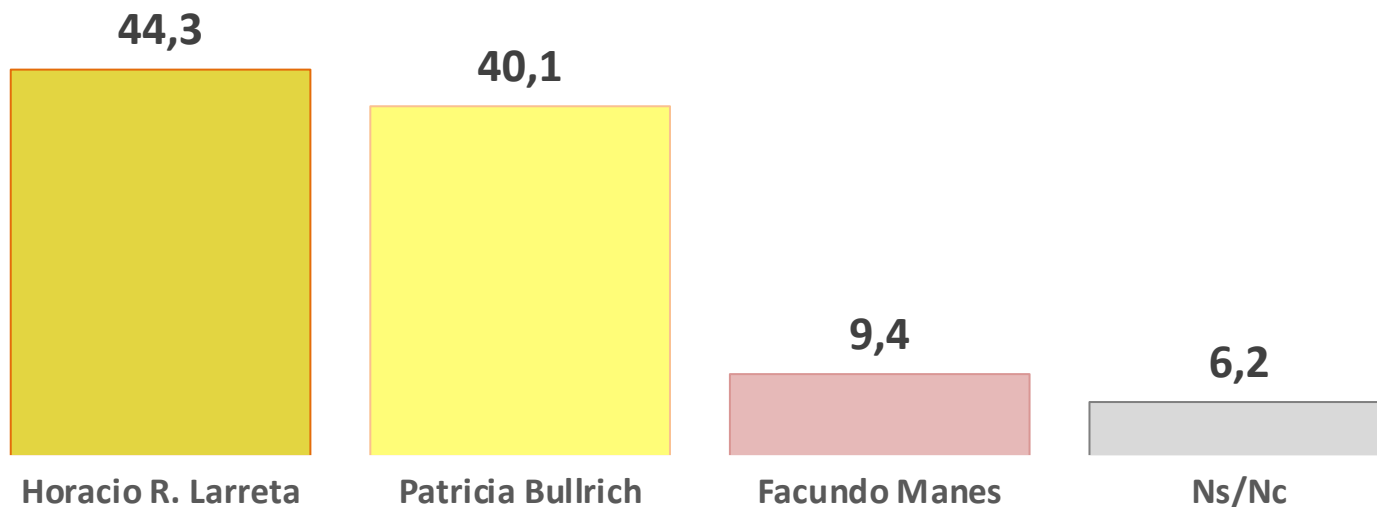
# **INTERNAS EN JUNTOS POR EL CAMBIO**

# ESCENARIO ELECTORAL: PRIMARIAS JUNTOS POR EL CAMBIO

Y si hubiera una interna dentro de JXC y los candidatos fueran estos, ¿por cuál de ellos Ud. estaría más inclinado a votar?

6-13 DE MAYO DE 2023 – TOTAL PAÍS

(SOLO ENTRE LOS QUE MANIFESTARON INTENCIÓN DE VOTO A JUNTOS POR EL CAMBIO)

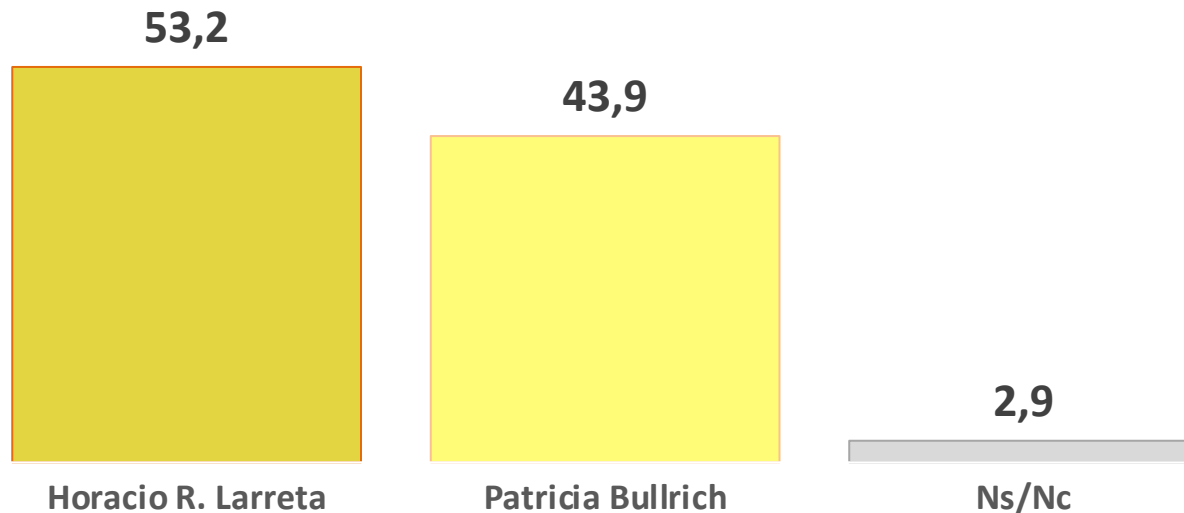


# ESCENARIO ELECTORAL: PRIMARIAS JUNTOS POR EL CAMBIO

Y si hubiera una interna dentro de JXC y los candidatos fueran estos, ¿por cuál de ellos Ud. estaría más inclinado a votar?

6-13 DE MAYO DE 2023 – TOTAL PAÍS

(SOLO ENTRE LOS QUE MANIFESTARON INTENCIÓN DE VOTO A JUNTOS POR EL CAMBIO)



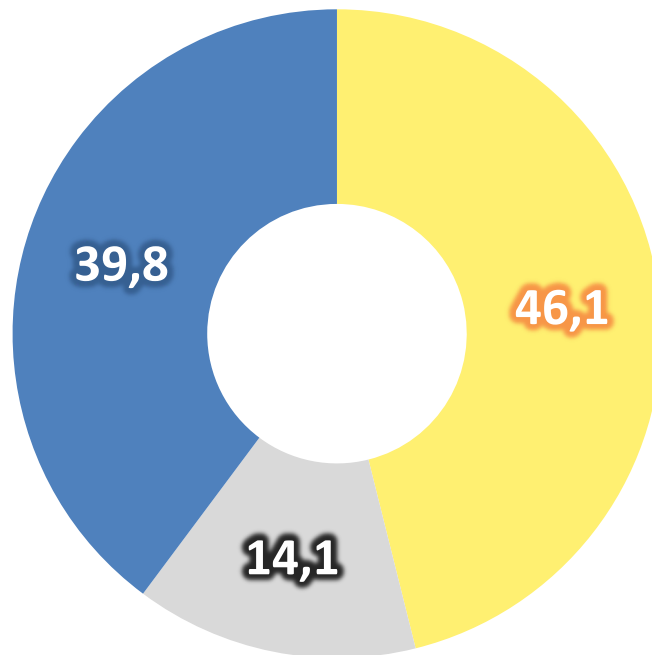


# ESCENARIOS DE SEGUNDA VUELTA

# ESCENARIOS ELECTORALES: ESCENARIOS DE BALOTAJE

Si la elección presidencial se definiera en una segunda vuelta entre Sergio Massa y Horacio Rodríguez Larreta, ¿por cuál de ellos Ud. estaría más inclinado a votar?

6-13 DE MAYO DE 2023 – TOTAL PAÍS

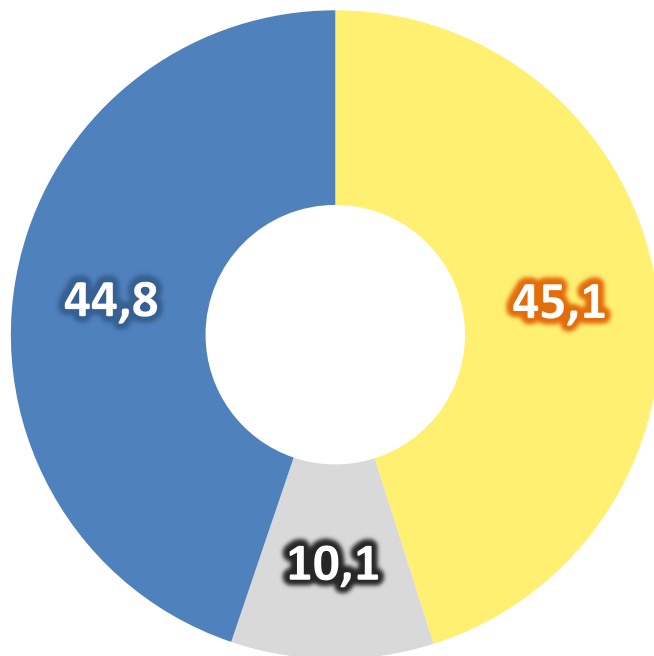


■ Sergio Massa    ■ Ns/Nc    ■ Horacio Rodríguez Larreta

# ESCENARIOS ELECTORALES: ESCENARIOS DE BALOTAJE

Si la elección presidencial se definiera en una segunda vuelta entre Sergio Massa y Patricia Bullrich, ¿por cuál de ellos Ud. estaría más inclinado a votar?

6-13 DE MAYO DE 2023 – TOTAL PAÍS

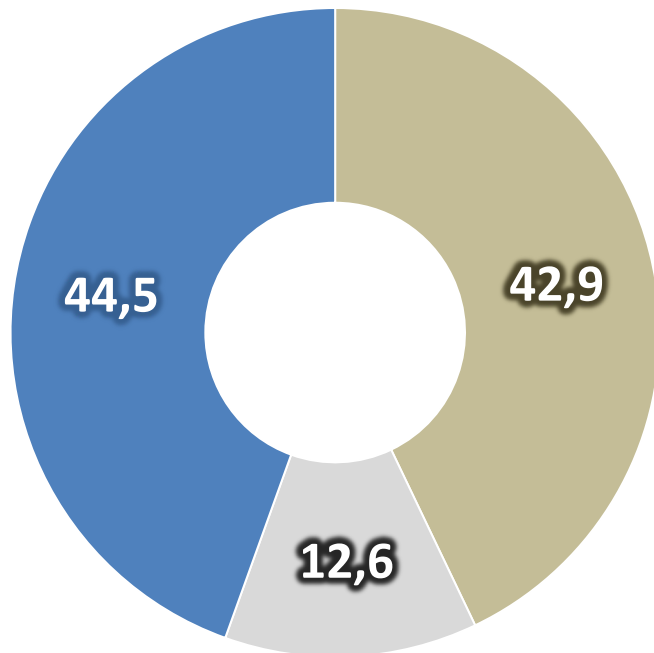


■ Sergio Massa ■ Ns/Nc ■ Patricia Bullrich

# ESCENARIOS ELECTORALES: ESCENARIOS DE BALOTAJE

Si la elección presidencial se definiera en una segunda vuelta entre Sergio Massa y Javier Milei, ¿por cuál de ellos Ud. estaría más inclinado a votar?

6-13 DE MAYO DE 2023 – TOTAL PAÍS



■ Sergio Massa

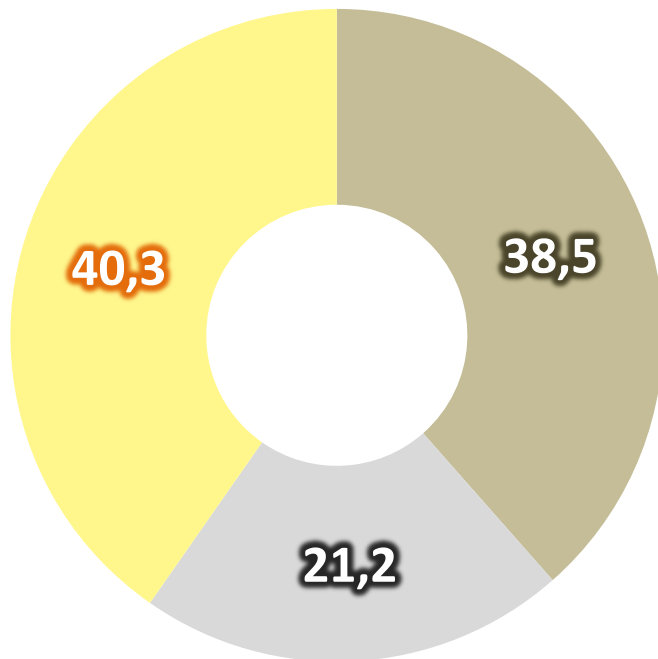
■ Ns/Nc

■ Javier Milei

# ESCENARIOS ELECTORALES: ESCENARIOS DE BALOTAJE

Si la elección presidencial se definiera en una segunda vuelta entre Sergio Massa y Javier Milei, ¿por cuál de ellos Ud. estaría más inclinado a votar?

6-13 DE MAYO DE 2023 – TOTAL PAÍS

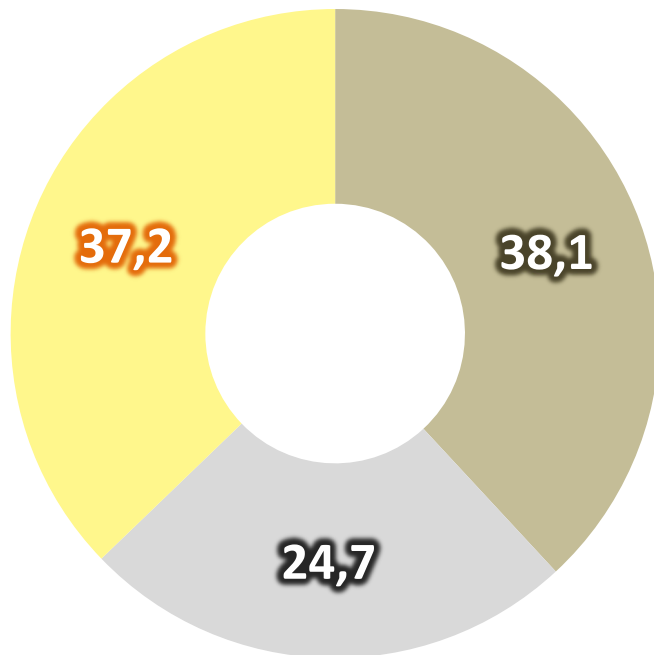


■ Horacio Rodríguez Larreta ■ Ns/Nc ■ Javier Milei

# ESCENARIOS ELECTORALES: ESCENARIOS DE BALOTAJE

Si la elección presidencial se definiera en una segunda vuelta entre Sergio Massa y Javier Milei, ¿por cuál de ellos Ud. estaría más inclinado a votar?

6-13 DE MAYO DE 2023 – TOTAL PAÍS

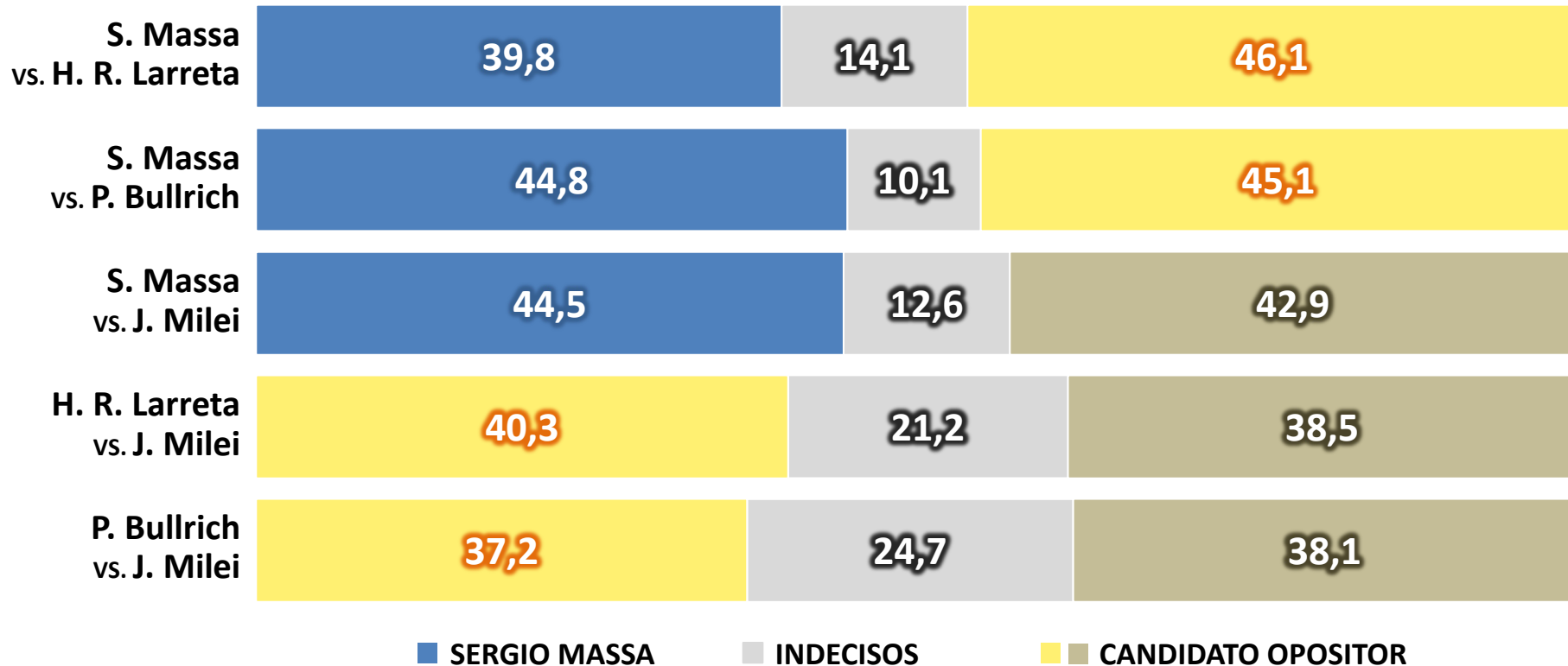


■ Patricia Bullrich

■ Ns/Nc

■ Javier Milei

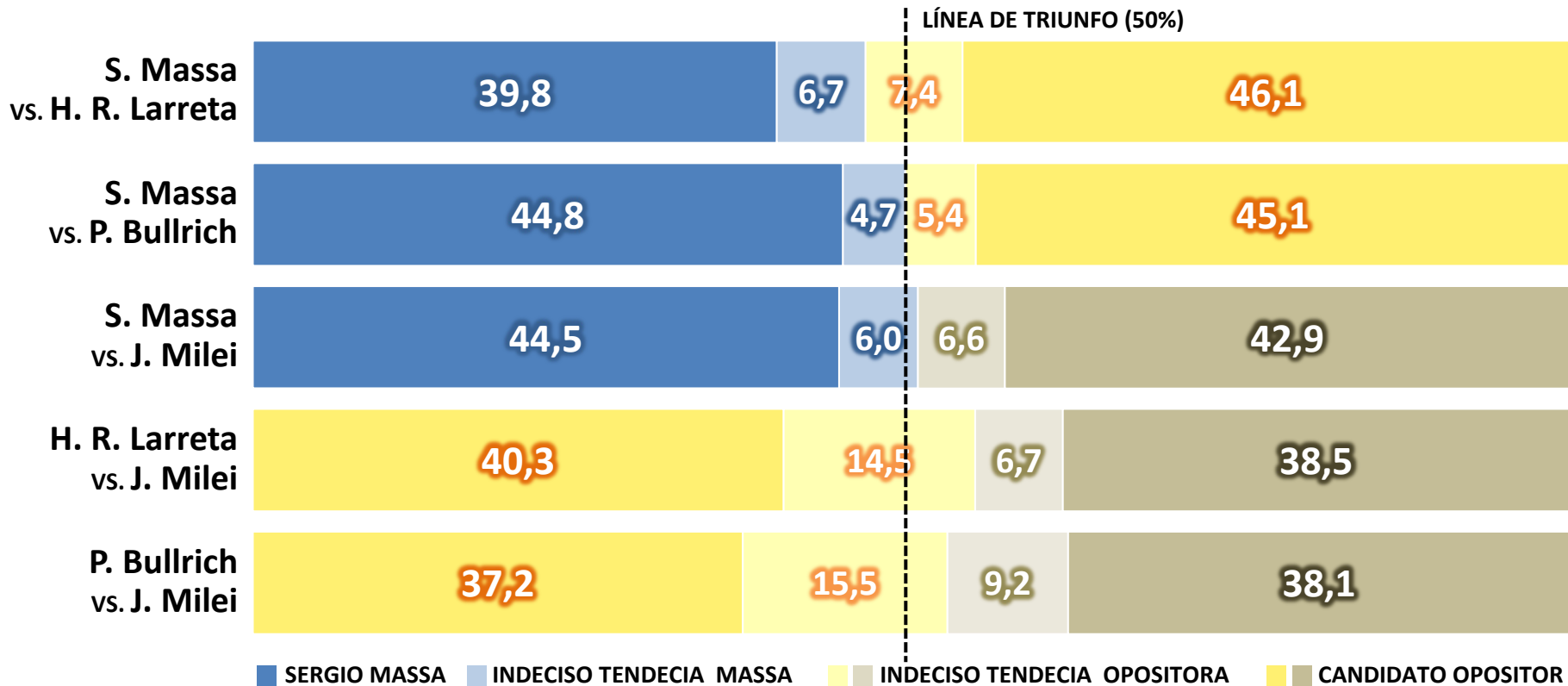
## COMPARACIÓN DE ESCENARIOS DE BALOTAJE 6-13 DE MAYO DE 2023 – TOTAL PAÍS



# ESCENARIOS ELECTORALES: ESCENARIOS DE BALOTAJE

## COMPARACIÓN DE ESCENARIOS DE BALOTAJE (PROYECCIÓN DE INDECISOS SEGÚN MAYOR RECHAZO\*)

6-13 DE MAYO DE 2023 – TOTAL PAÍS



\* Se preguntó a los indecisos ¿cuál de los dos candidatos rechaza más?

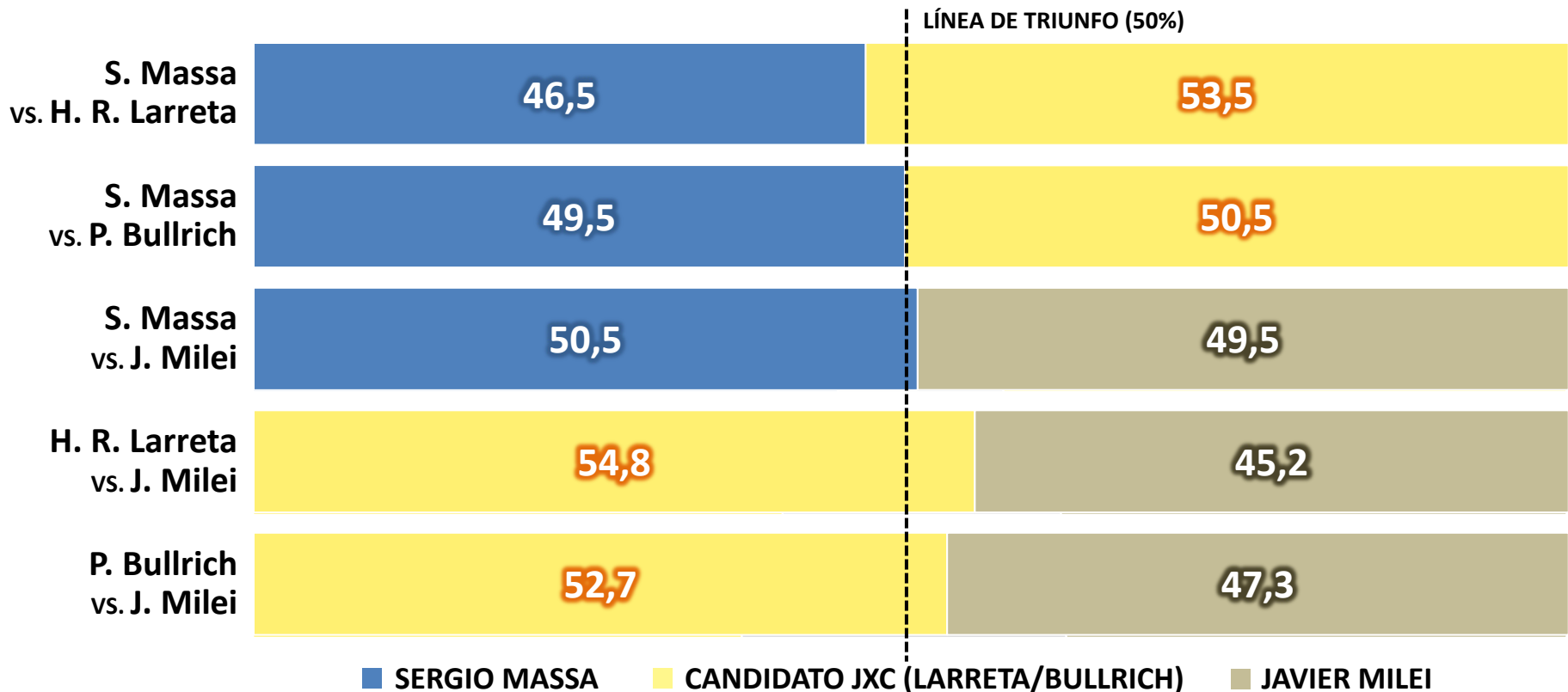
Fuente: Synopsis, 1.631 casos, ámbito nacional, 6 al 13 de mayo de 2023.



# ESCENARIOS ELECTORALES: ESCENARIOS DE BALOTAJE

## COMPARACIÓN DE ESCENARIOS DE BALOTAJE (PROYECCIÓN DE INDECISOS SEGÚN MAYOR RECHAZO\*)

6-13 DE MAYO DE 2023 – TOTAL PAÍS



\* Se preguntó a los indecisos ¿cuál de los dos candidatos rechaza más?

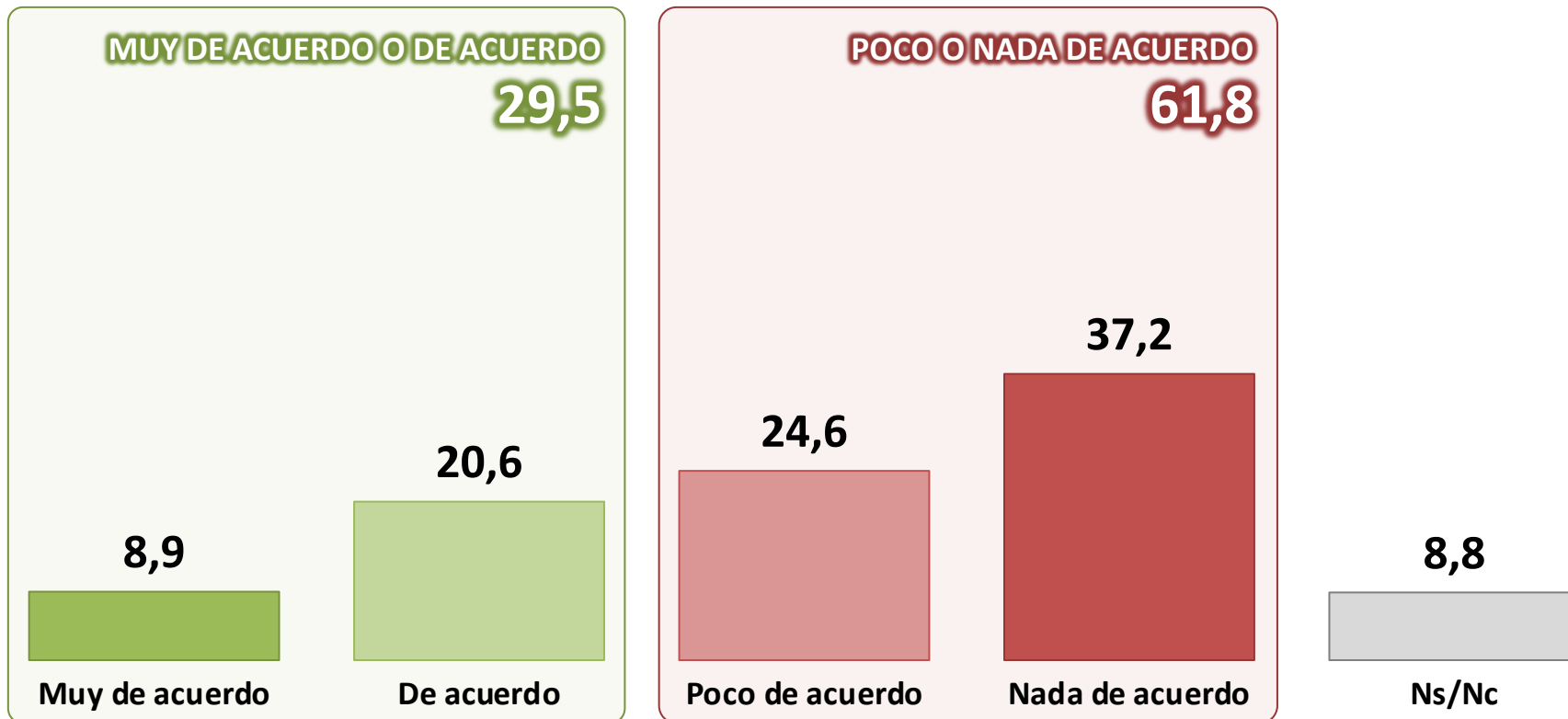
Fuente: Synopsis, 1.631 casos, ámbito nacional, 6 al 13 de mayo de 2023.

# LA OPINIÓN PÚBLICA Y LA DOLARIZACIÓN

# LA DOLARIZACIÓN COMO SOLUCIÓN A LOS PROBLEMAS ECONÓMICOS

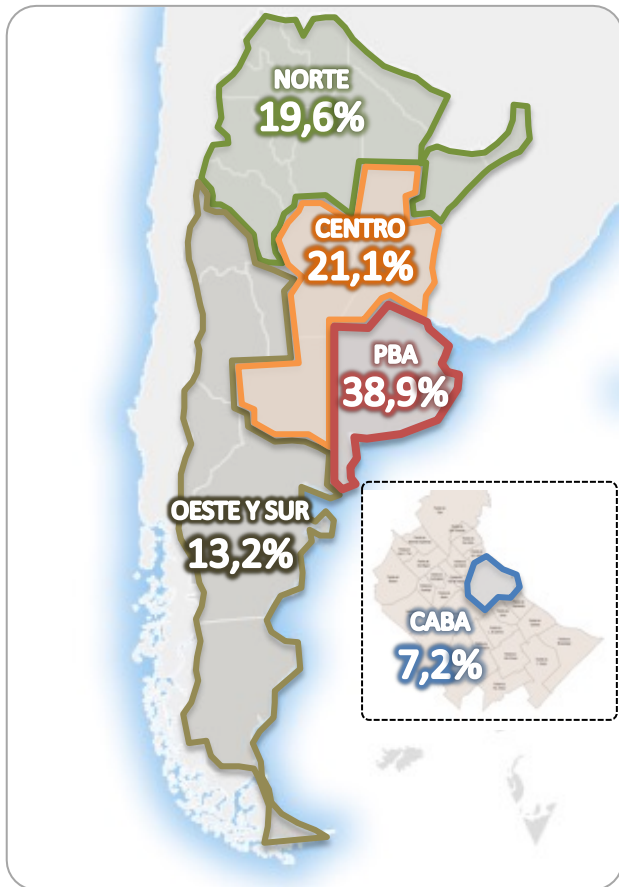
¿Cuán de acuerdo o en desacuerdo está con la idea de que hay que dolarizar la economía para solucionar los problemas económicos del país?

6-13 DE MAYO DE 2023 – TOTAL PAÍS



# FICHA TÉCNICA

## DISTRIBUCIÓN GEOGRÁFICA DE LA MUESTRA



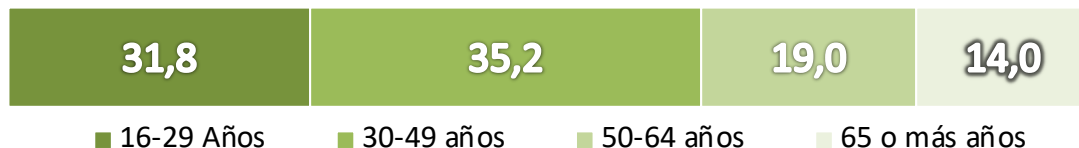
## TAMAÑO DE LA MUESTRA: 1.631 CASOS

### FECHA DEL CAMPO: 6 al 13 de mayo de 2023

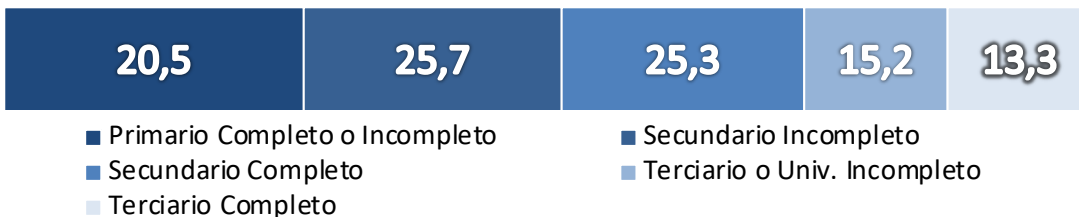
#### DISTRIBUCIÓN DE LA MUESTRA POR SEXO



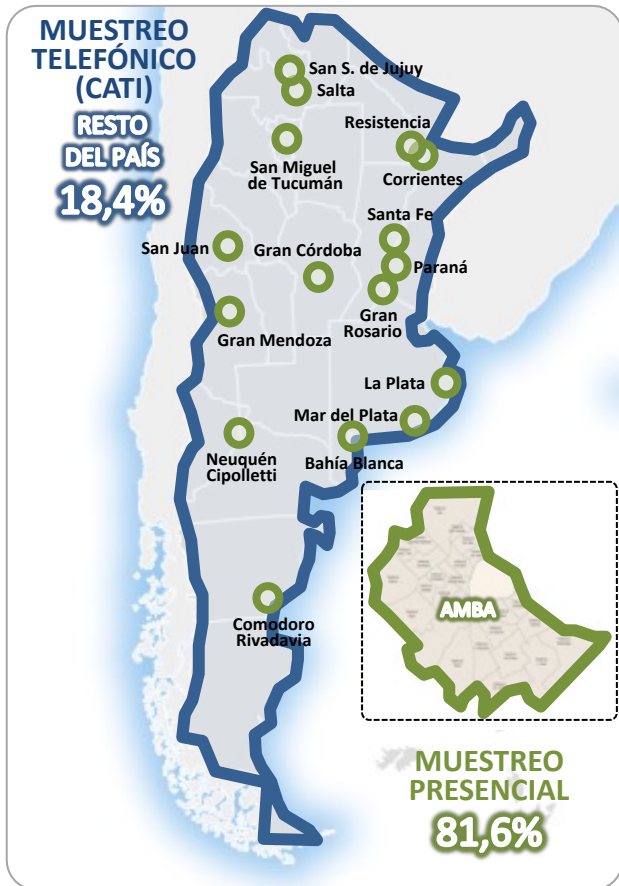
#### DISTRIBUCIÓN DE LA MUESTRA POR EDAD



#### DISTRIBUCIÓN DE LA MUESTRA POR NIVEL EDUCATIVO



## METODOLOGÍAS DE LA MUESTRA



## TAMAÑO DE LA MUESTRA: 1.631 CASOS

### FECHA DEL CAMPO: 6 al 13 de mayo de 2023

**FECHA DEL TRABAJO DE CAMPO:** 6 al 13 de mayo de 2023.

**ÁMBITO:** Ciudad de Buenos Aires y principales ciudades de las 23 Provincias del país.

**DISEÑO MUESTRAL:** Muestra estratificada por población según sexo, edad y nivel educativo. Ponderada por Sexo, Edad, Nivel Educativo, área geográfica, y voto pasado.

**UNIVERSO:** Población mayor de 16 años residente en el país.

**TAMAÑO DE LA MUESTRA:** 1.631 casos.

**METODOLOGÍA DE CAMPO:** 81,6% relevamiento presencial (F2F) no domiciliario y 18,4% relevamiento telefónico.

**INSTRUMENTO DE RECOLECCIÓN:** Cuestionario estructurado.

**SISTEMA DE CONSULTA:** Plataforma para relevamientos F2F y sistema CATI (Computer-assisted Telephone Interviewing).

**NIVEL DE CONFIANZA:** 95.5%.

**ERROR MUESTRAL:** +/- 2,3