



**INFORME NACIONAL**  
— FEBRERO 2024 —

**LA  
POLÍTICA  
EN  
SHOCK**



**Zuban  
Córdoba**  
y Asociados



# FICHA TÉCNICA

---

**Población objeto de estudio:**

Población general mayor de 16 años.

**Ámbito:** República Argentina.

**Segmentos de ponderación:**

Edad, género, zona y último voto a presidente.

**Afijación:** Proporcional.

**Instrumento de recolección de información:**

Cuestionario estructurado.

**Técnica de recolección de información:** CAWI.

**Trabajo de campo:** 13 y 14 de febrero de 2024

**Tamaño de la muestra:** 1500 casos.

**Error de muestreo:** +/- 2.53%.

**Nivel de confianza:** 95%.

**Director:** Lic. Gustavo Córdoba

@gustavocordoba | gustavocordobayasoc@gmail.com

**Directora de investigación:** Mgtr. Ana Paola Zuban

@pzuban | pzuban@gmail.com

**Contacto:** +54 9 351 529-7832

---

# ANÁLISIS

---

## LA POLÍTICA EN SHOCK.

El escenario político de tercios que apareció hace más de dos años con la irrupción de La Libertad Avanza está comenzando a desdibujarse. Hoy contamos con elementos para confirmar que ese rediseño sigue en marcha, ahora marcado por la disolución de los tercios y el armado de un nuevo sistema de polarización, con dos polos cada vez más nítidos.

La política está en shock. El primer shock fue el de Milei cuando ganó las elecciones. Si bien era una posibilidad concreta, el libertario no se había preparado para un triunfo y echó mano de equipos y plan (ley ómnibus incluida) “prestados”. El segundo shock fue el de la oposición (dialoguista y no dialoguista) que no reacciona todavía para articular un discurso que antagonice con las posturas tan extremas del nuevo presidente. El tercer shock es el de la sociedad que asiste atónita a las subas de precios descontrolados en todos los rubros de servicios y artículos de primera necesidad.

Vamos primero con las imágenes: desde el presidente Milei hasta Victoria Villaruel y Patricia Bullrich han negativizado su imagen entre 5 y 10 puntos porcentuales desde diciembre a la fecha. Quien más cayó fue Patricia Bullrich de 45.6% a 55%. No es extraño. Pasar de campaña a gestión suele llevarse algunos puntos. Karina Milei y Toto Caputo se mantienen en los valores de diciembre, mientras que la aprobación del gobierno nacional se mantiene en 45%. El único dirigente que tiene mayor imagen positiva que negativa, entre todos los que hemos medido, es Leandro Santoro.

Pero ya sabemos que las imágenes nos cuentan solo una pequeña parte. El contexto nos dice mucho más y está construido con expectativas y percepciones. Las opiniones sobre cómo estará la situación económica del país dentro de

---

# ANÁLISIS

---

un año son negativas (57.1%) y el 52.8% que cree que el país va en la dirección incorrecta, ha crecido un 9% desde diciembre. El 54.5% tiene desconfianza de que Milei vaya a mejorar la economía. Pero mantiene un núcleo de apoyo muy importante, cercano al 45%.

Así las cosas, el gobierno ostenta un 45% de imagen positiva, aunque comienza a acusar recibo del golpe al bolsillo de la ciudadanía. En diciembre, el 50.8% opinaba que el responsable de la mala situación de la Argentina era Alberto Fernández, hoy ese número se invirtió y el 50.8% responsabiliza a Milei y los principales marcadores relacionados a su plan económico y político siguen apareciendo con grandes márgenes de rechazo. ¿Será el comienzo del final de la breve luna de miel?, es probable.

Capítulo aparte para las diferencias de género y las juventudes. Las mujeres se muestran más desconfiadas y alejadas del gobierno de Milei, con 7 puntos de diferencia con respecto a los varones. En todos los aspectos medidos, el gobierno conserva el apoyo de los varones menores de 30 años.

En segundo lugar, es necesario analizar el contexto político. Milei ha logrado fagocitar gran parte del electorado de JxC. Al menos el 80% de los votantes de ambas fuerzas acuerdan que es necesaria una alianza o fusión entre el PRO y LLA para gobernar, aunque difieren en quien creen que tendrá más poder en ese espacio. ¿Será Macri o Milei? Solo entre los votantes de primera vuelta de Patricia Bullrich y Javier Milei, está instalada la percepción que Milei tendrá mas poder, tras una eventual fusión. Para el resto de los votantes de primera vuelta, quienes sufragaron por Schiaretti, Massa o Bregman, quien va a tener más poder, es Mauricio Macri.

Este no es un fenómeno nuevo, en otros países ya hemos visto

---

# ANÁLISIS

---

**cómo la irrupción de fuerzas potentes de extrema derecha logra absorber por completo la representación política de las fuerzas de centro-derecha. Esto abre una incógnita sobre la estrategia política de los distintos sectores de JxC, especialmente ante la posibilidad de alianzas legislativas o incluso de un cogobierno. No parece nada sencillo.**

**Tampoco se presenta fácil el frente abierto con los gobernadores, el 55% de los encuestados, están en desacuerdo con ajustar por completo a las provincias, sacar los subsidios al transporte en el interior y nombrar a funcionarios macristas en el gabinete. Los rechazos crecen al 67% con la medida de no enviar fondos a los comedores populares.**

**El presidente retira la ley omnibus del congreso y lejos de verlo como un fracaso se adjudica una estrategia calculada. La oposición repitió hasta el cansancio la palabra consenso, pero como respuesta se vino el ajuste a las provincias, aunque el 61.8% cree que el camino que debe tomar el gobierno sea que debe dialogar con los gobernadores y recuperar el consenso.**

**Las bases de sustentación del poder de Javier Milei se están resquebrajando rápidamente. Su 56% hoy alcanza al 45%. No es poco teniendo en cuenta la falta de apoyo para su ley bases, la dificultad que enfrenta de cara a los debates por el DNU vigente, el enfrentamiento con gobernadores, gremios y sindicatos y los parámetros como la inflación y la evolución de los salarios e índices de actividad pueden terminar de definir la dinámica del escenario social y político. Marzo y abril serán meses claves. Lo que suceda en esos dos meses seguramente determinará el recorrido del resto del año en términos de estabilidad política y social.**

**Milei también logró marcar el pulso del debate político en las últimas semanas. Aun con la caída de la ley omnibus, la**

---

# ANÁLISIS

---

narrativa promovida por el gobierno logró instalarse en el espacio propio, ofreciendo anticuerpos ante la ofensiva de gobernadores y el peronismo.

El peronismo kirchnerista aparece como el otro extremo de este nuevo sistema de grieta. Por el contrario, la irrupción de nuevos liderazgos seguramente sea el proceso natural.

Esta nueva polarización, sin embargo, no debe leerse como un escenario necesariamente ventajoso para el gobierno. La cuestión económica sigue siendo el gran flanco débil del gobierno. Y una aceleración en esa área puede generar coletazos graves para el oficialismo, sobre todo con un presidente que no abandona el mood campaña y sigue hablando a su núcleo duro.

Muy seguramente asistamos en las próximas semanas a una auténtica guerra de posiciones. Con ambos lados de la nueva grieta buscando instalar sus frames. Será la cuestión económica la que determinará cuál de esos encuadres es el que logra imponerse en el corto plazo.

Mención aparte para el Papa Francisco, a quien hemos medido en anteriores ocasiones. Mantiene altísimos niveles de popularidad, prácticamente los mismos porcentajes de 2013.

**Hasta la próxima.**

**Ana Paola Zuban  
Gustavo Córdoba**



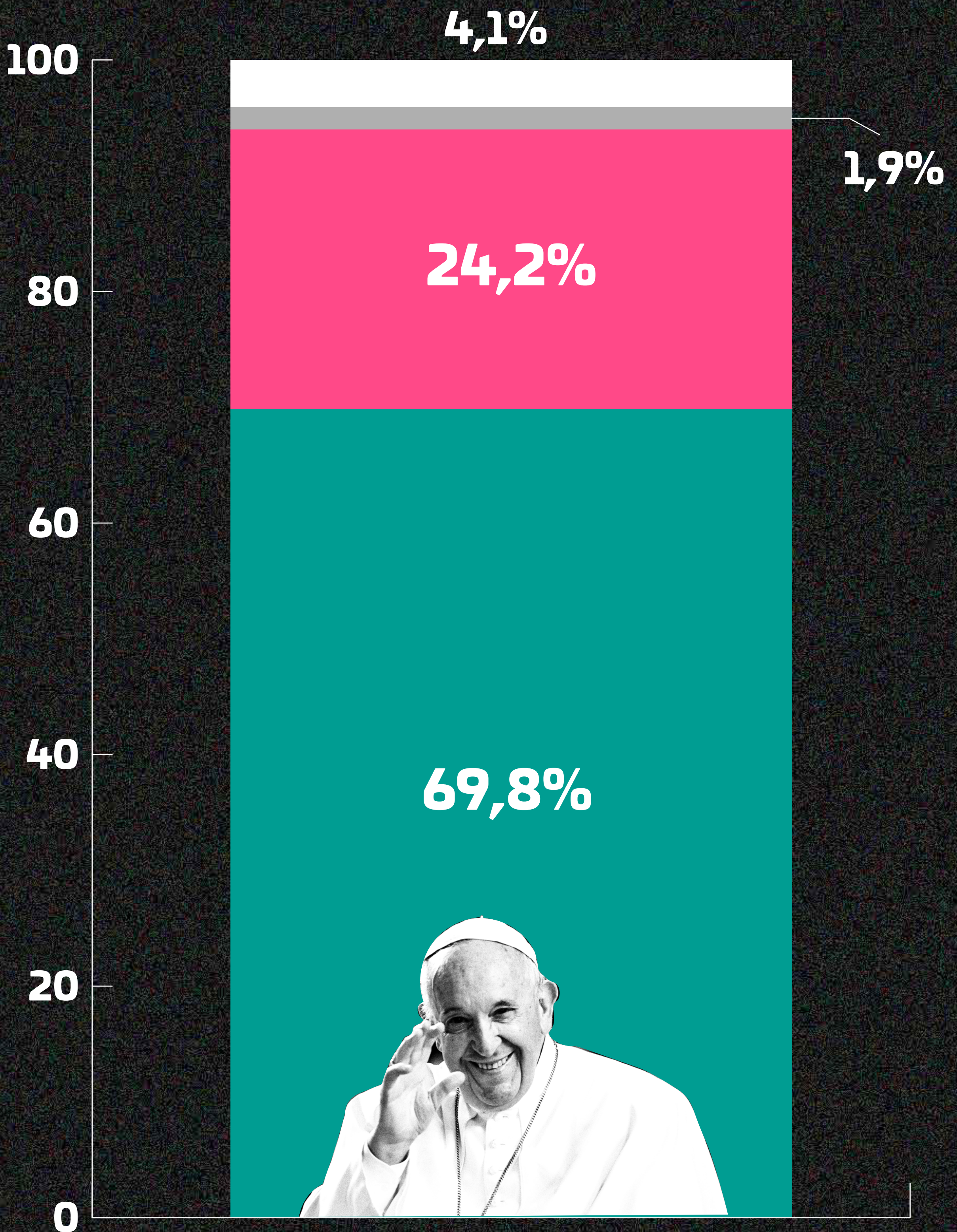
# MÓDULO IMÁGENES



**Zuban  
Córdoba**  
y Asociados

ZUBANCORDOBA.COM  
@ZUBAN\_CORDOBA

# ¿QUÉ IMAGEN TIENE DEL PAPA FRANCISCO?



 POSITIVA

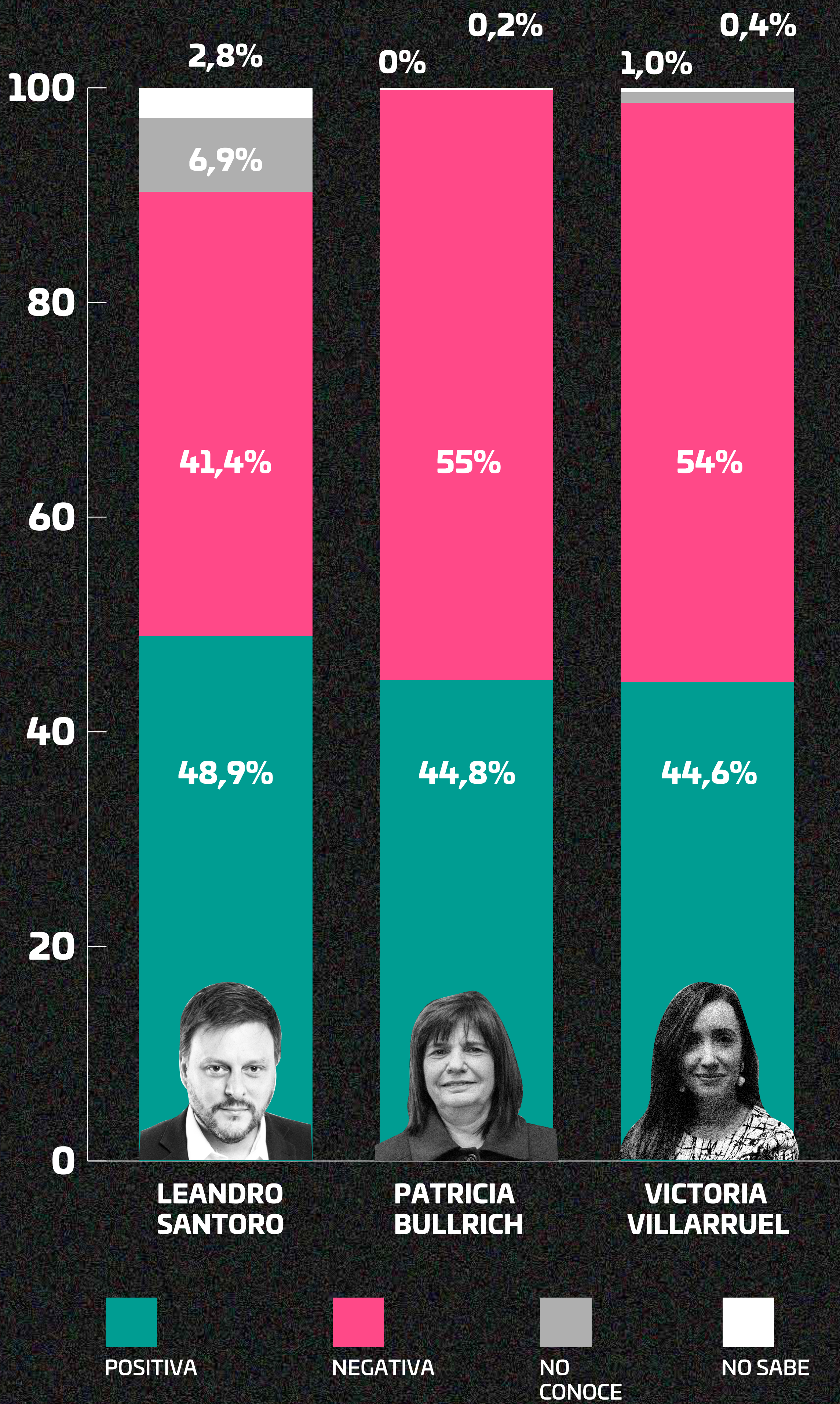
 NEGATIVA

 NO  
CONOCE

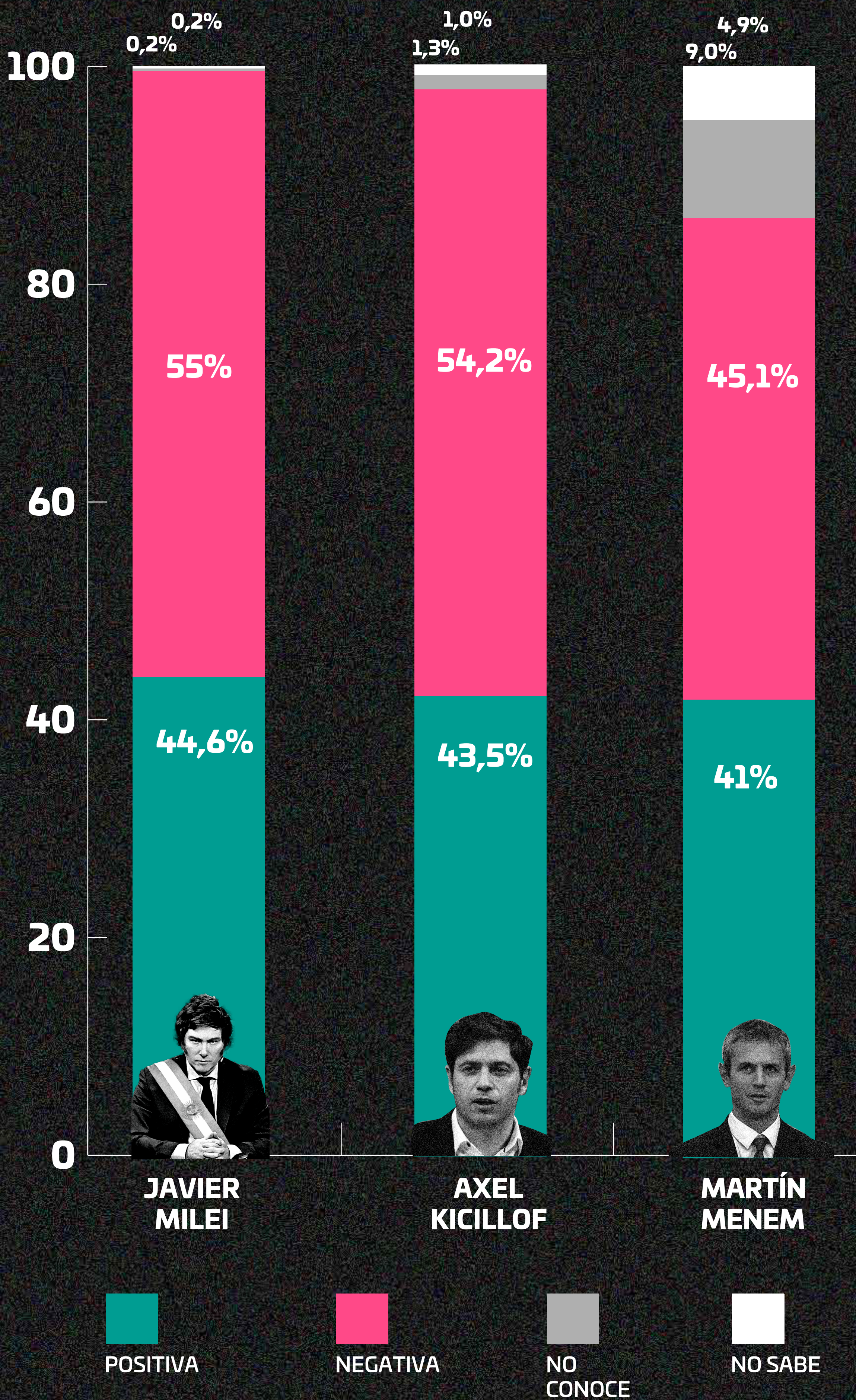
 NO SABE



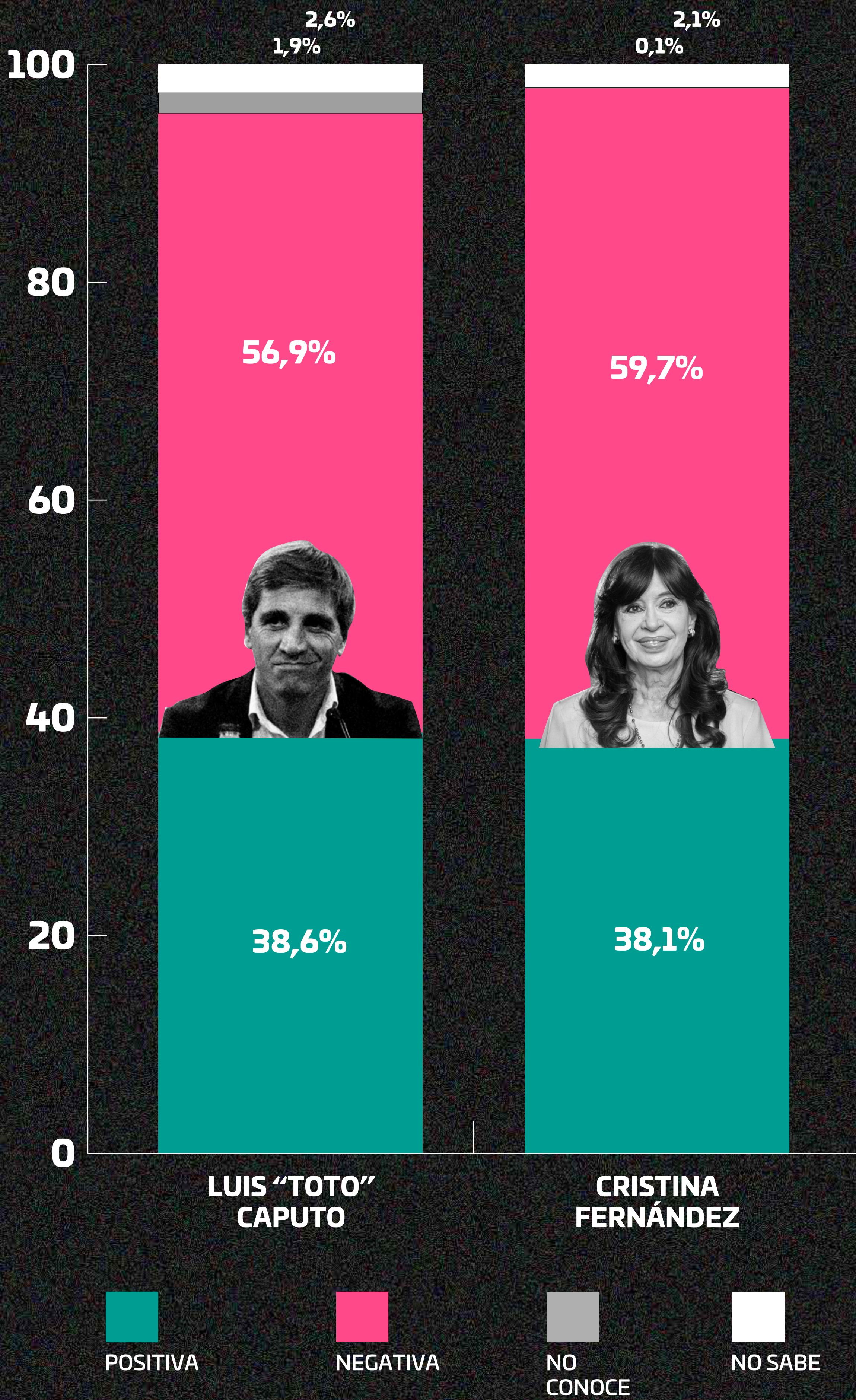
# ¿QUÉ IMAGEN TIENE DE LOS SIGUIENTES DIRIGENTES?



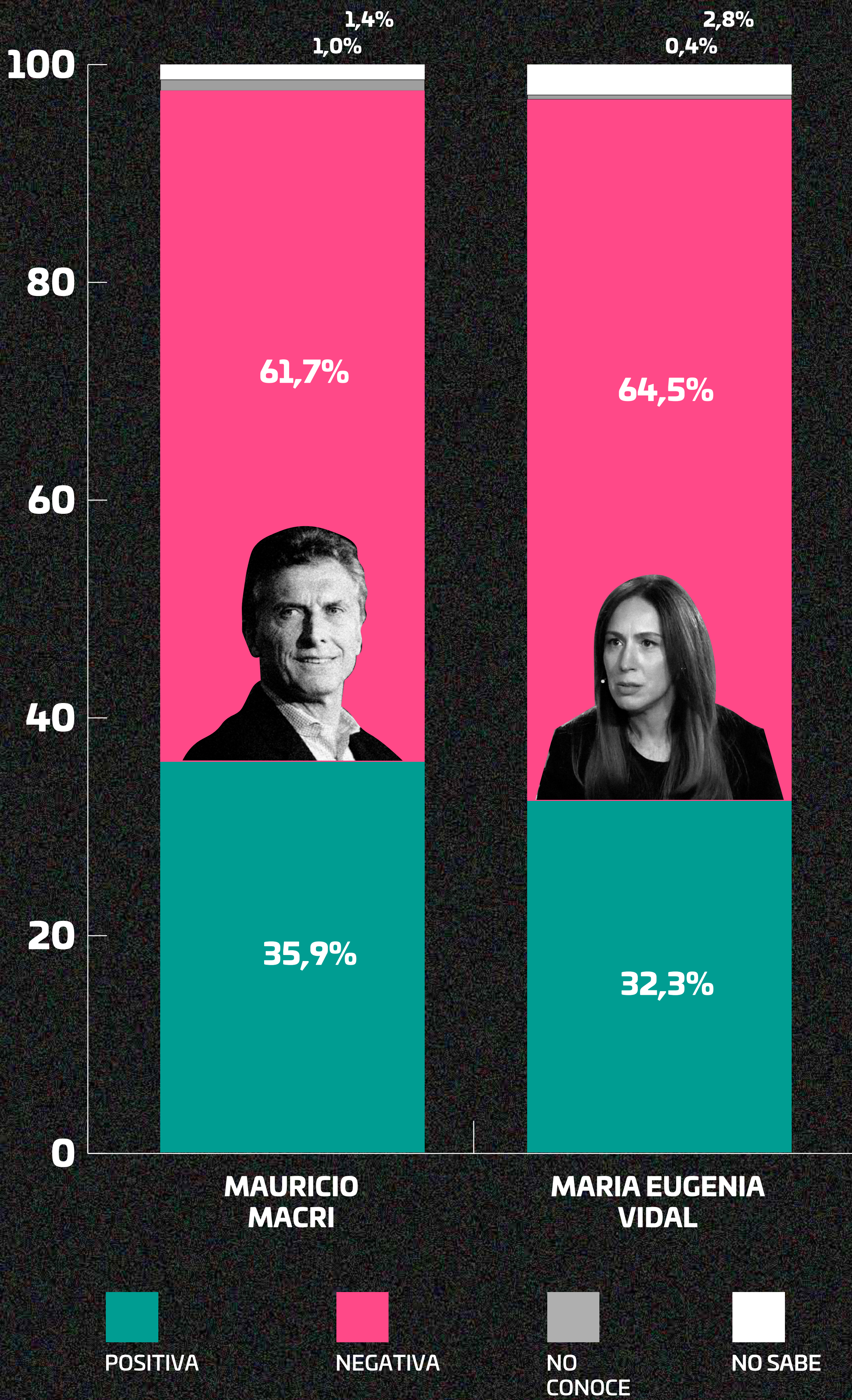
# ¿QUÉ IMAGEN TIENE DE LOS SIGUIENTES DIRIGENTES?



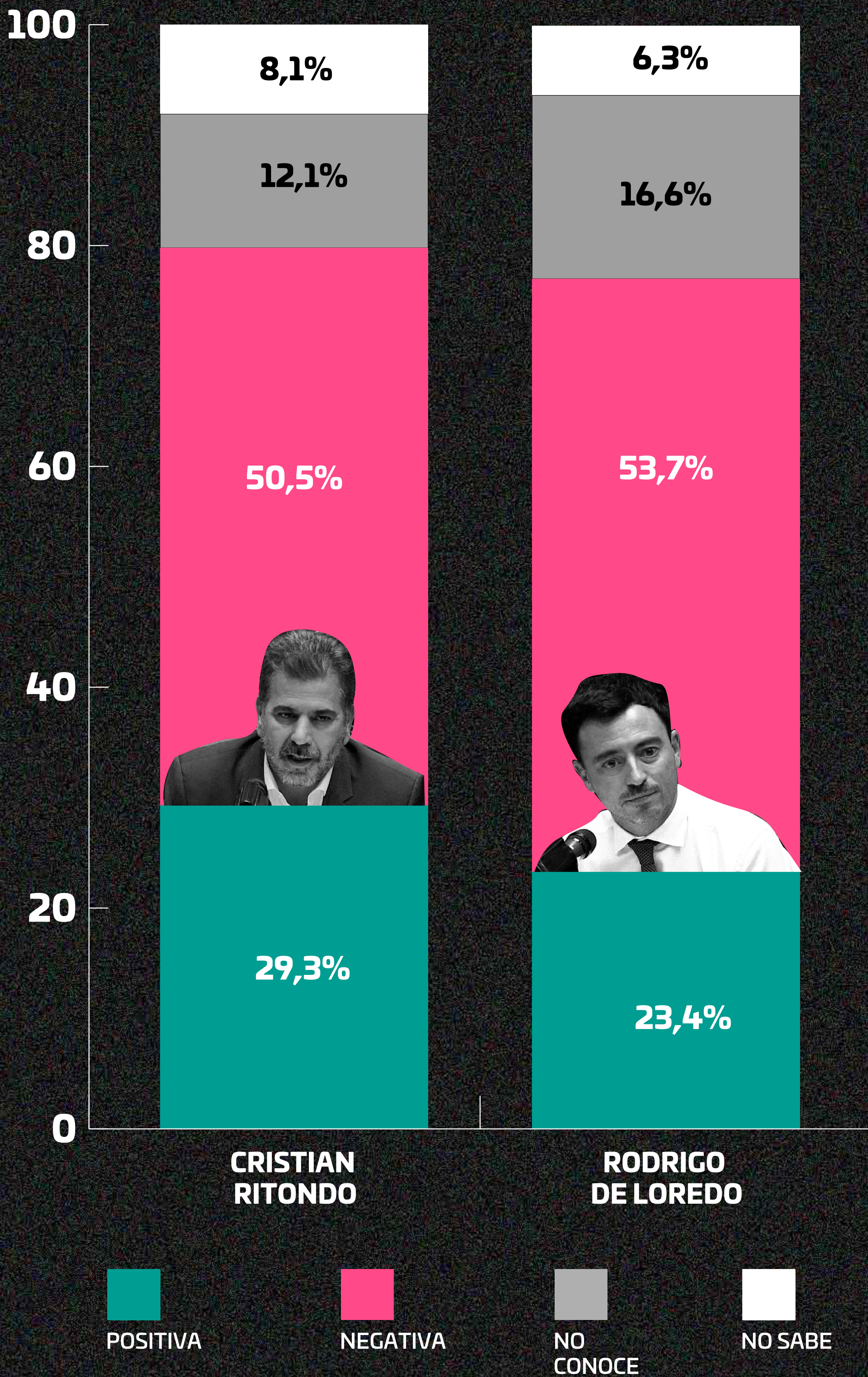
# ¿QUÉ IMAGEN TIENE DE LOS SIGUIENTES DIRIGENTES?



# ¿QUÉ IMAGEN TIENE DE LOS SIGUIENTES DIRIGENTES?



# ¿QUÉ IMAGEN TIENE DE LOS SIGUIENTES DIRIGENTES?





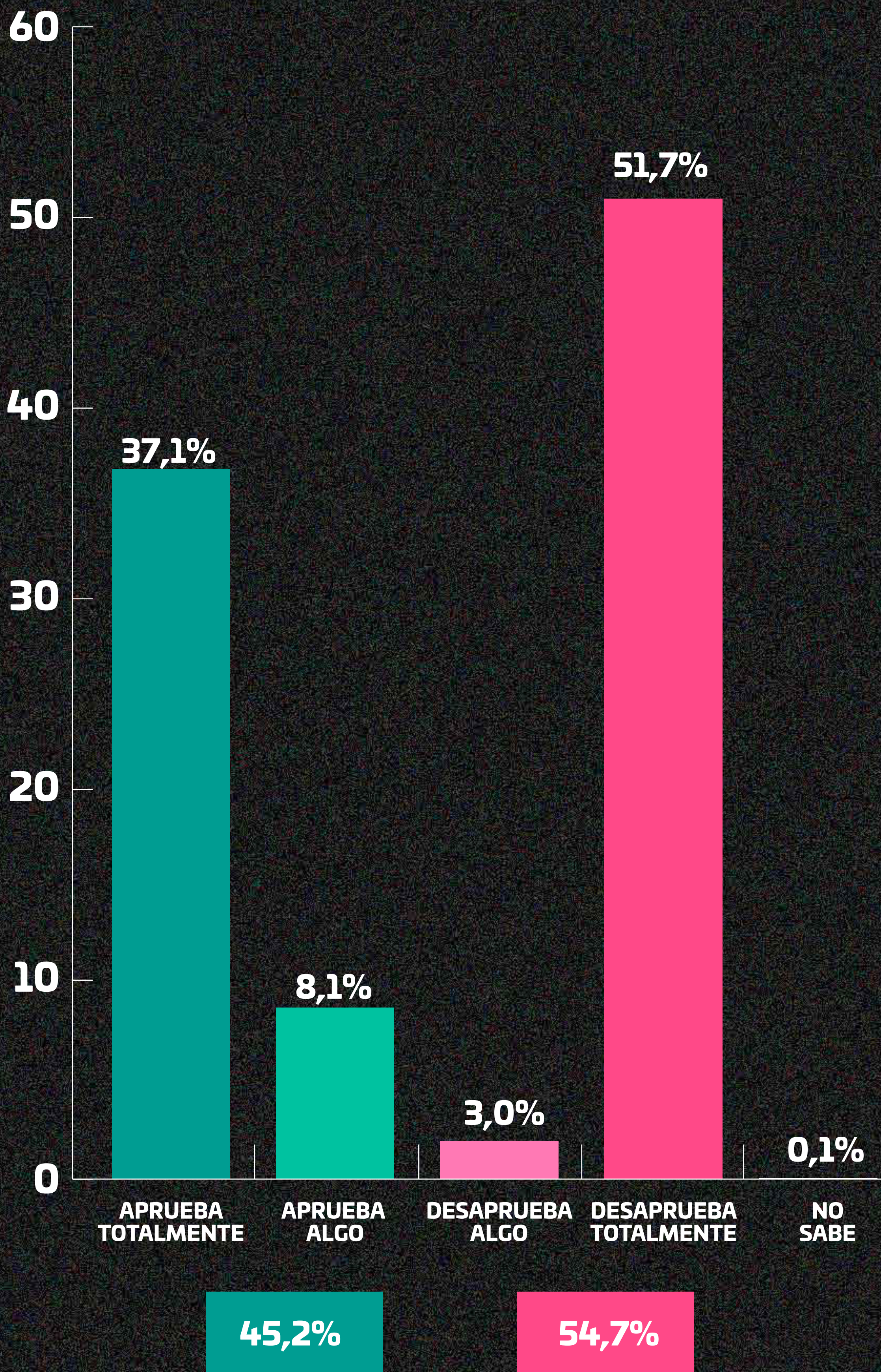
# MÓDULO CONTEXTO GESTIÓN



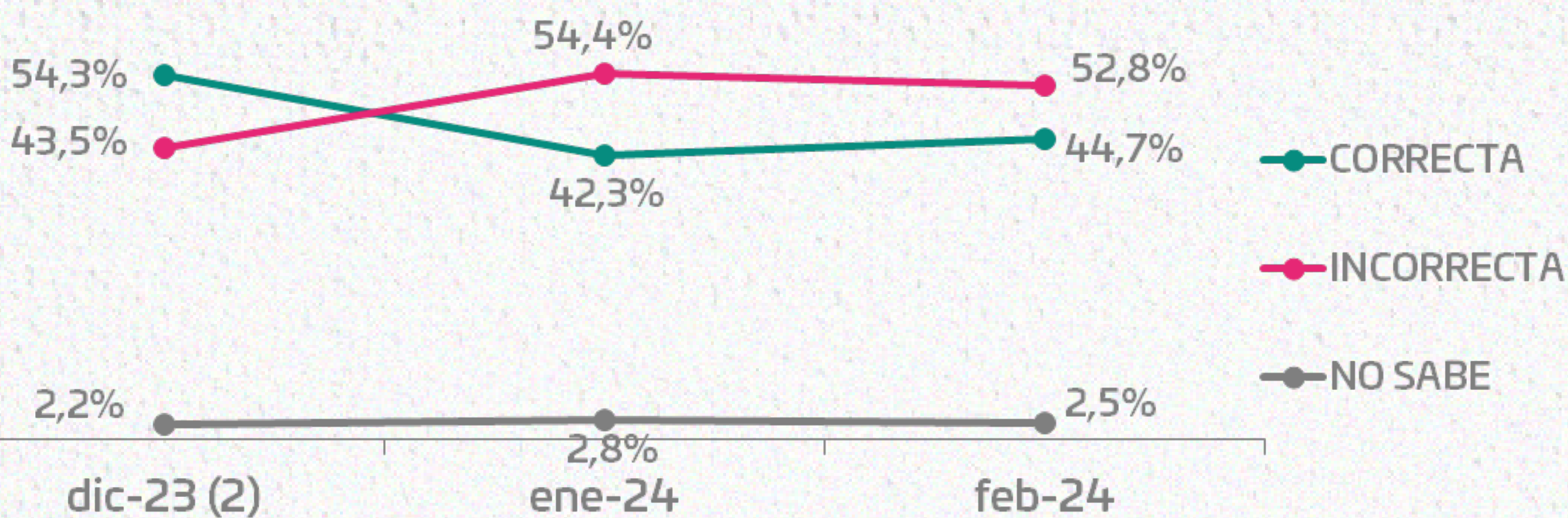
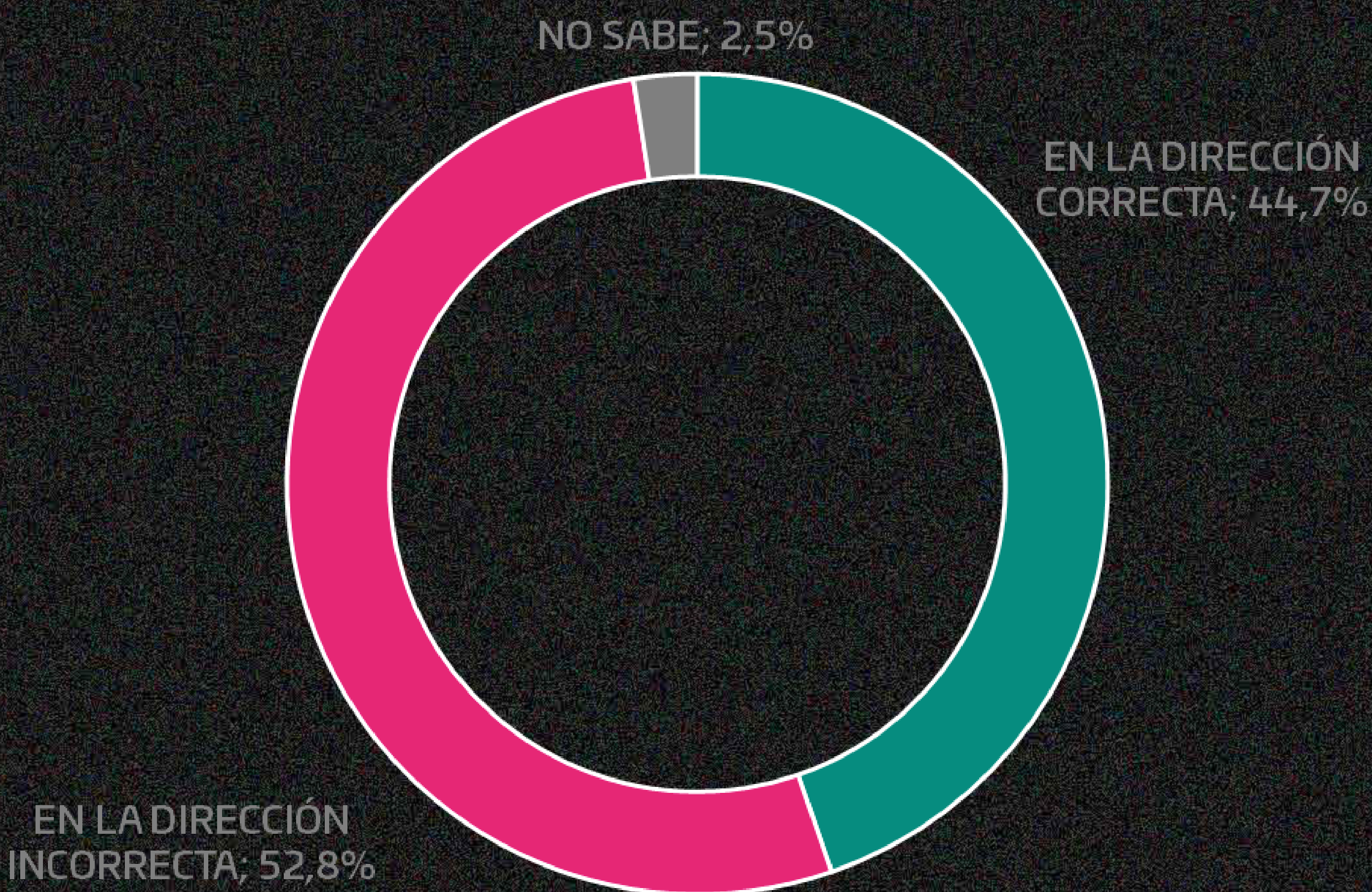
**Zuban  
Córdoba**  
y Asociados

ZUBANCORDOBA.COM  
@ZUBAN\_CORDOBA

# ¿QUÉ APROBACIÓN TIENE DEL GOBIERNO NACIONAL?

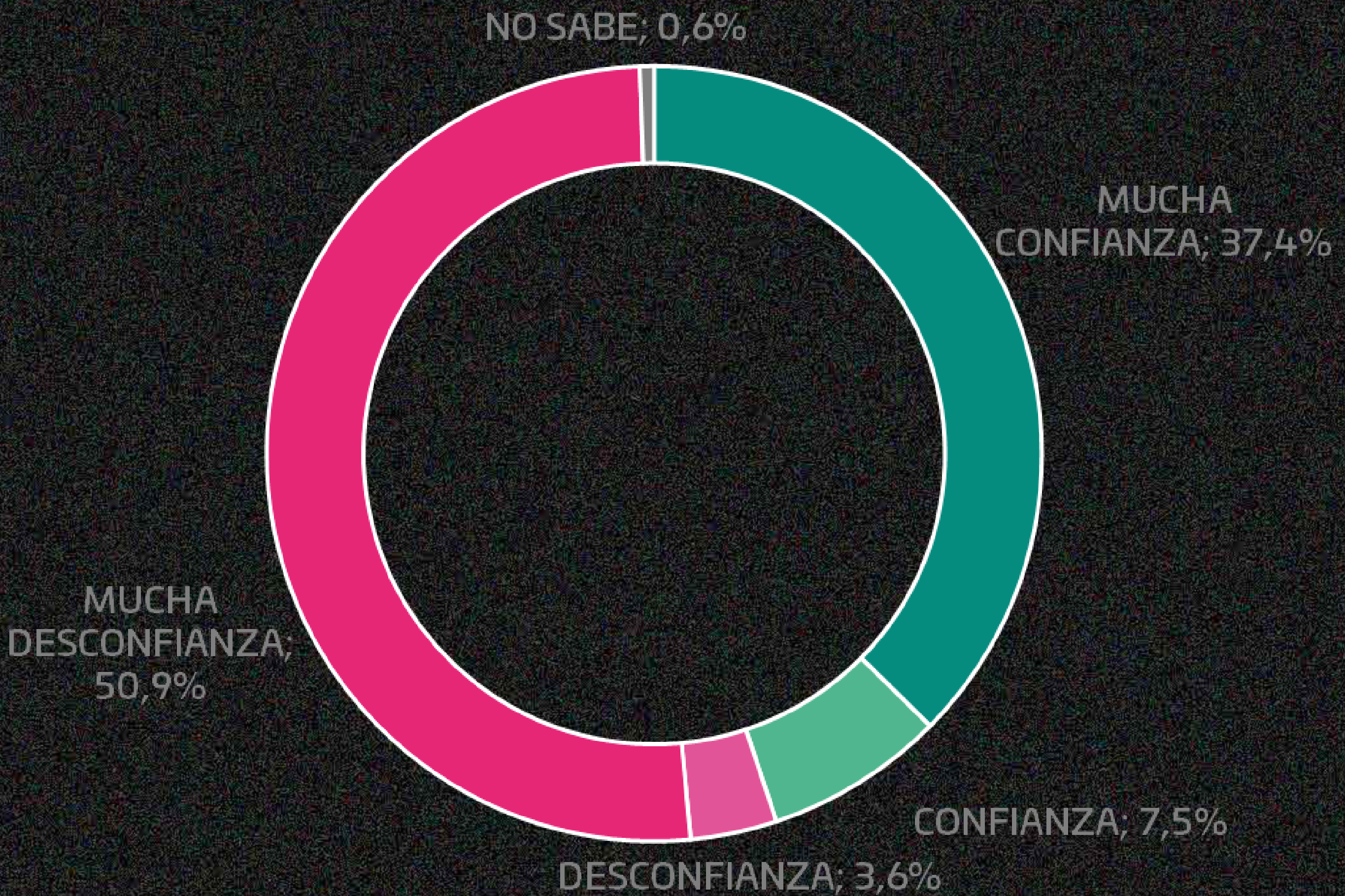


# PARA UD. ¿EN QUÉ DIRECCIÓN VA EL PAÍS DESDE QUE ASUMIÓ JAVIER MILEI?





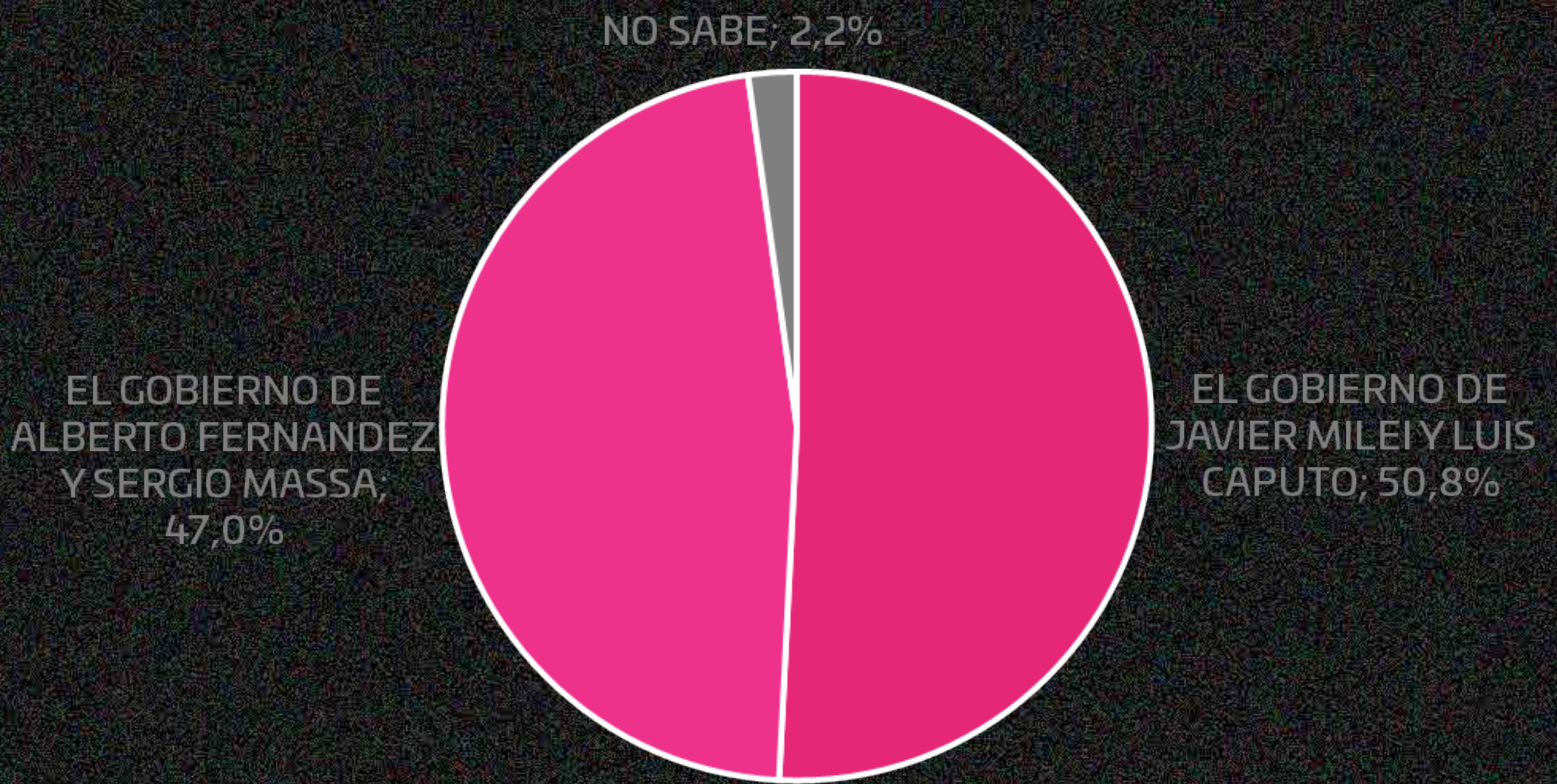
# ¿QUÉ TANTA CONFIANZA TIENE UD. QUE MILEI VA A MEJORAR LA ECONOMÍA DEL PAÍS?



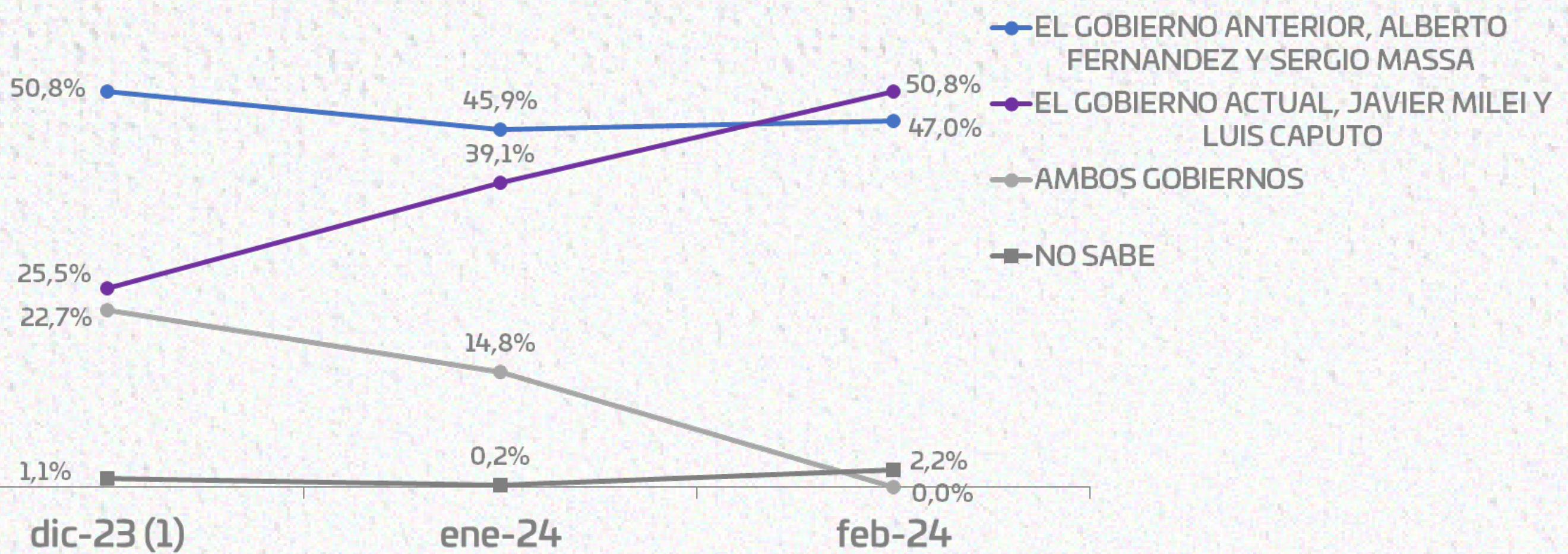
|              | GÉNERO   |           |
|--------------|----------|-----------|
|              | FEMENINO | MASCULINO |
| CONFIANZA    | 41,5%    | 49,0%     |
| DESCONFIANZA | 57,8%    | 50,8%     |
| NO SABE      | 0,7%     | 0,3%      |

|              | GRUPO ETARIO    |                 |                 |                |
|--------------|-----------------|-----------------|-----------------|----------------|
|              | DE 16 A 30 AÑOS | DE 31 A 45 AÑOS | DE 46 A 60 AÑOS | MÁS DE 60 AÑOS |
| CONFIANZA    | 53,9%           | 42,7%           | 42,2%           | 38,7%          |
| DESCONFIANZA | 46,1%           | 56,8%           | 56,5%           | 60,6%          |
| NO SABE      |                 | 0,5%            | 1,3%            | 0,6%           |

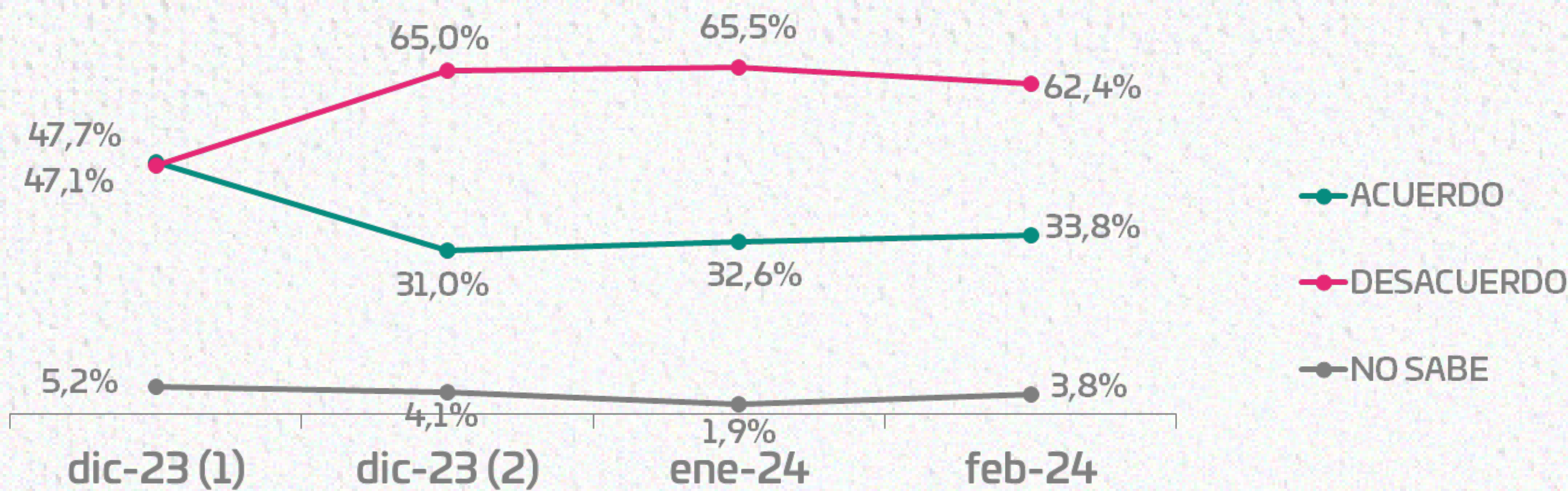
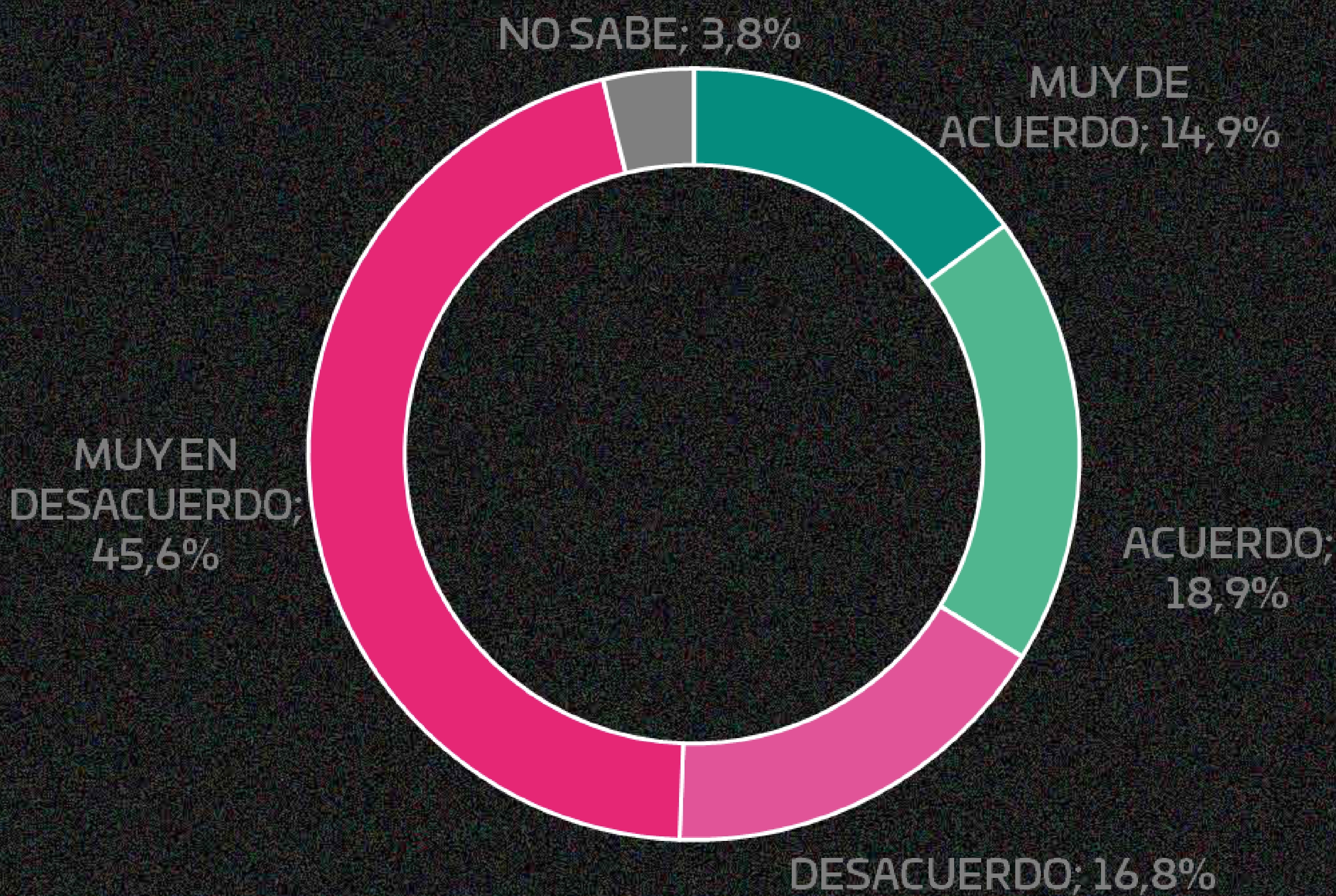
# EN ESTE MOMENTO, ¿QUIÉN ES MÁS RESPONSABLE DE LA MALA SITUACIÓN ECONÓMICA DE LA ARGENTINA?



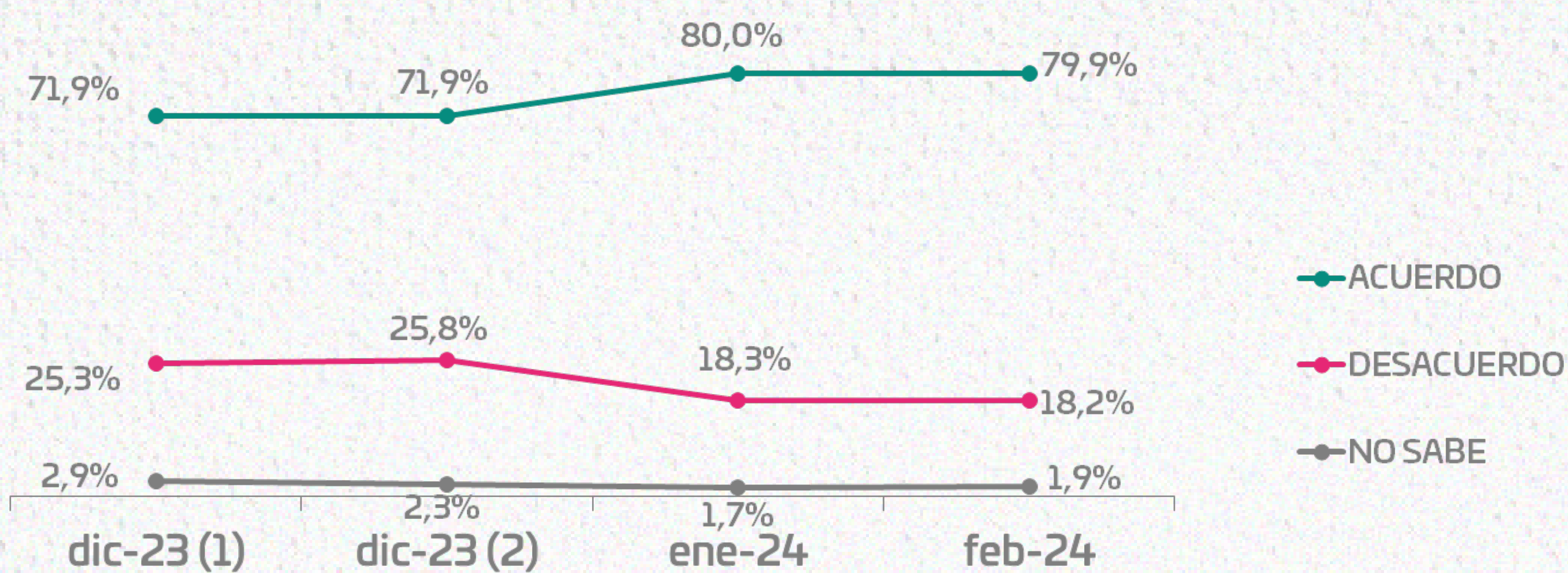
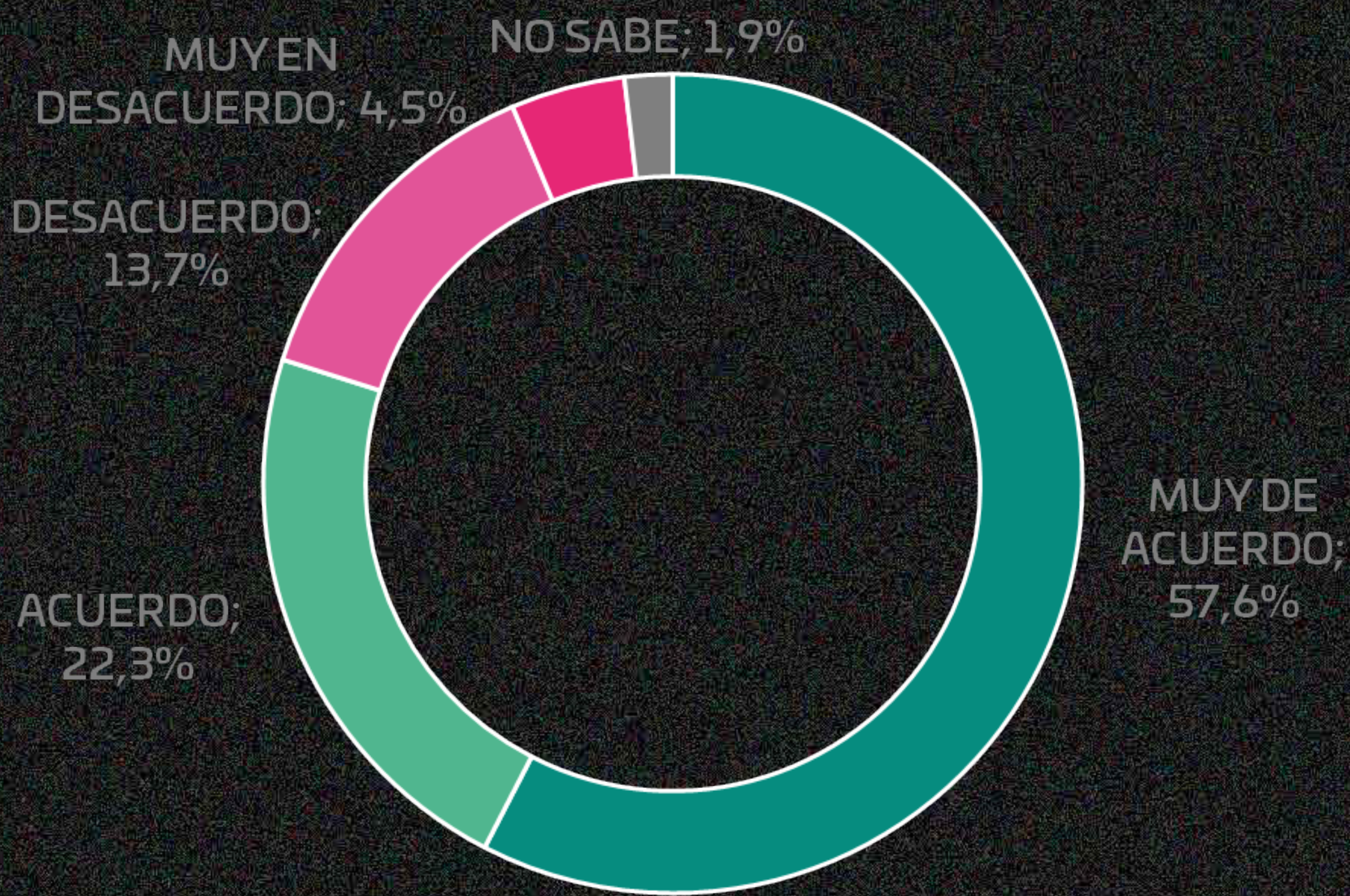
|   |       |
|---|-------|
| EL GOBIERNO DE JAVIER MILEI Y LUIS CAPUTO       | 50,8% |
| EL GOBIERNO DE ALBERTO FERNANDEZ Y SERGIO MASSA | 47,0% |
| NO SABE   | 2,2%  |



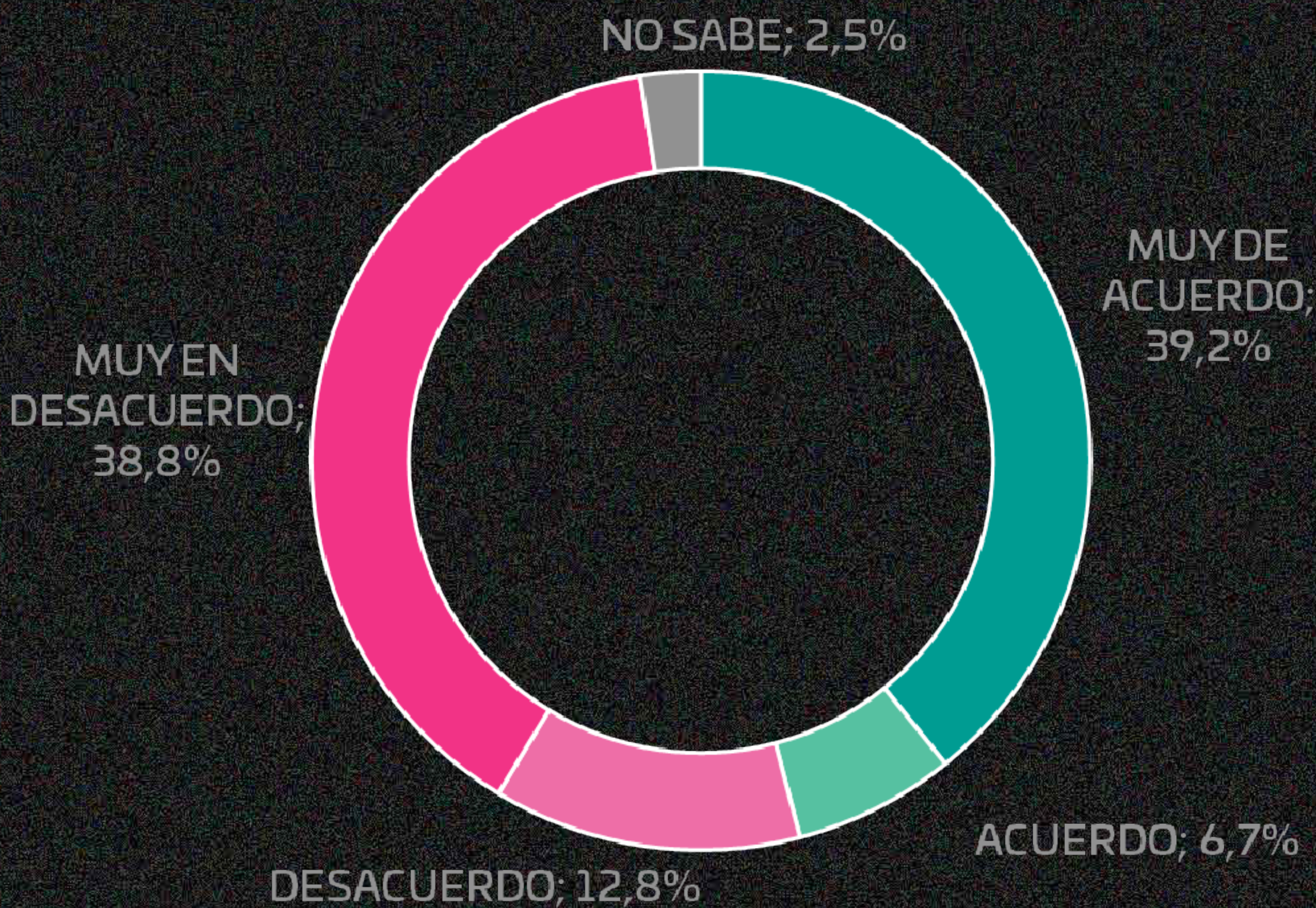
# ¿QUÉ TAN DE ACUERDO ESTÁ CON LA FRASE “EL AJUSTE DE MILEI LO ESTÁ PAGANDO LA CASTA”?



# “EL AJUSTE DE MILEI LO ESTÁ PAGANDO LA GENTE”



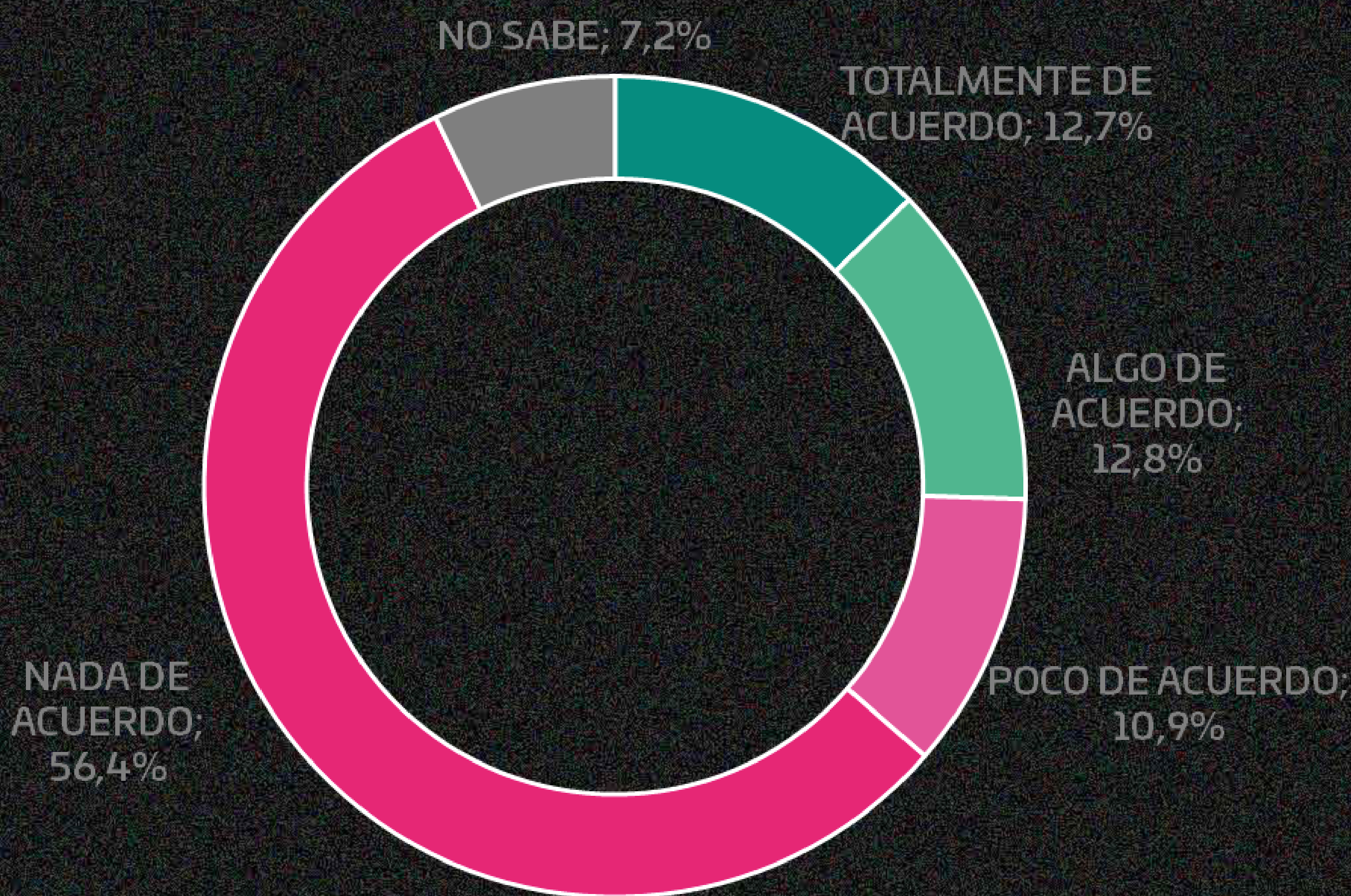
# ¿QUÉ TAN DE ACUERDO ESTÁ CON LA FRASE “LA OPOSICIÓN NO LO DEJA GOBERNAR AL PRESIDENTE”?



|            | VOTO PRIMERA VUELTA A PRESIDENTE |              |                 |              |                |
|------------|----------------------------------|--------------|-----------------|--------------|----------------|
|            | PATRICIA BULLRICH                | JAVIER MILEI | JUAN SCHIARETTI | SERGIO MASSA | MYRIAM BREGMAN |
| ACUERDO    | 80,1%                            | 92,0%        | 19,3%           | 6,7%         | 10,0%          |
| DESACUERDO | 18,0%                            | 6,3%         | 78,1%           | 90,5%        | 90,0%          |
| NO SABE    | 2,0%                             | 1,7%         | 2,6%            | 2,8%         |                |

|            | ÚLTIMO VOTO BALLOTAGE |              |           |         |         |
|------------|-----------------------|--------------|-----------|---------|---------|
|            | JAVIER MILEI          | SERGIO MASSA | EN BLANCO | NO VOTÓ | NO SABE |
| ACUERDO    | 86,4%                 | 5,0%         | 21,4%     | 31,8%   | 33,3%   |
| DESACUERDO | 11,9%                 | 92,3%        | 73,2%     | 60,6%   | 66,7%   |
| NO SABE    | 1,7%                  | 2,7%         | 5,4%      | 7,6%    |         |

# ¿CUÁL ES EL NIVEL DE ACUERDO CON LA MEDIDA DEL GOBIERNO DE JAVIER MILEI DE NO ENVIAR FONDOS A COMEDORES POPULARES?





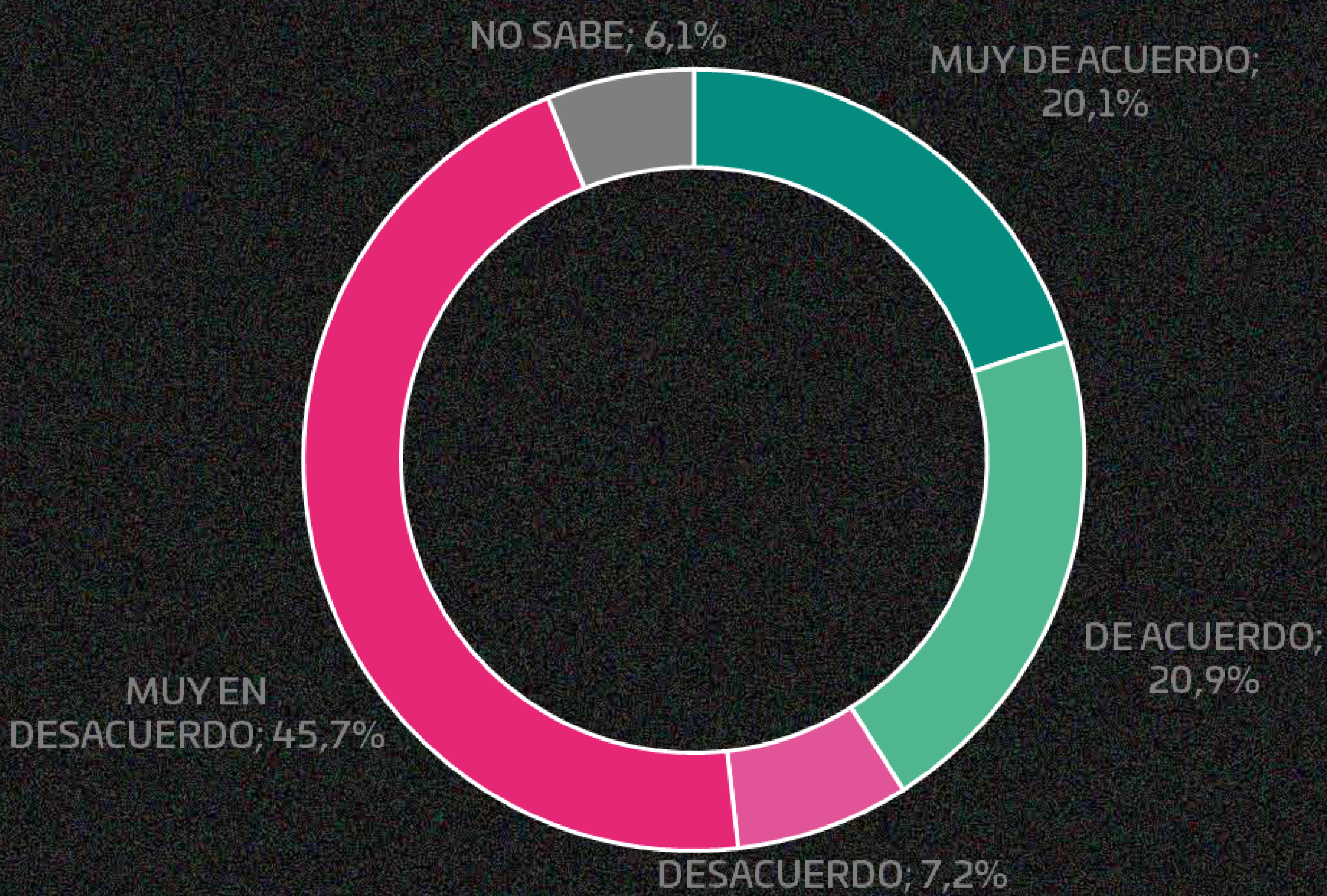
# MÓDULO POLÍTICO ALIANZA LLA-PRO



**Zuban  
Córdoba**  
y Asociados

ZUBANCORDOBA.COM  
@ZUBAN\_CORDOBA

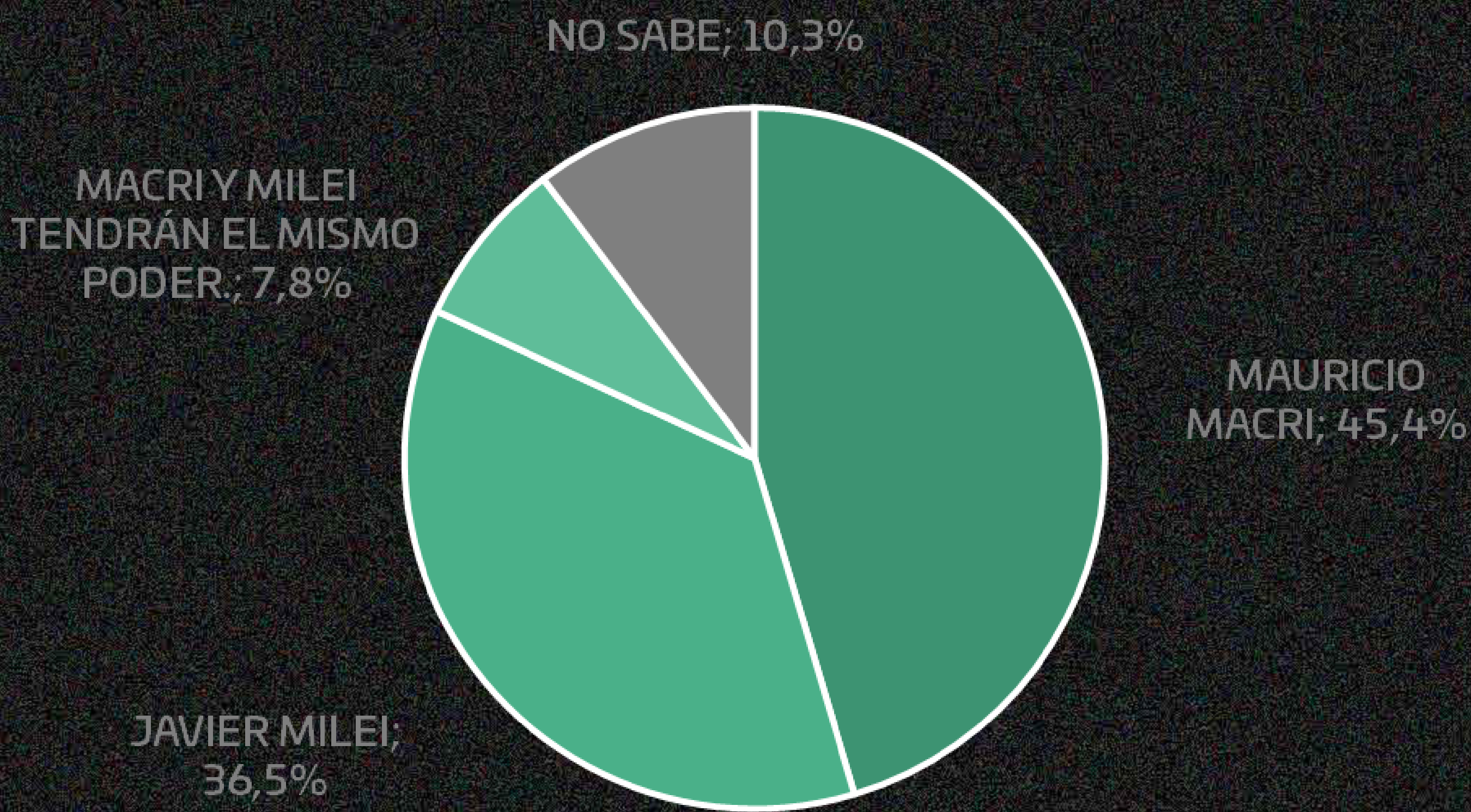
# ¿QUÉ TAN DE ACUERDO ESTÁ UD, RESPECTO DE UNA ALIANZA O FUSIÓN PARA GOBERNAR ENTRE LA LIBERTAD AVANZA Y EL PRO?



|            | VOTO PRIMERA VUELTA A PRESIDENTE |              |                 |              |                |
|------------|----------------------------------|--------------|-----------------|--------------|----------------|
|            | PATRICIA BULLRICH                | JAVIER MILEI | JUAN SCHIARETTI | SERGIO MASSA | MYRIAM BREGMAN |
| ACUERDO    | 80,5%                            | 78,5%        | 20,4%           | 4,3%         |                |
| DESACUERDO | 11,7%                            | 18,6%        | 76,1%           | 87,8%        | 83,9%          |
| NO SABE    | 7,8%                             | 2,9%         | 3,5%            | 7,9%         | 16,1%          |



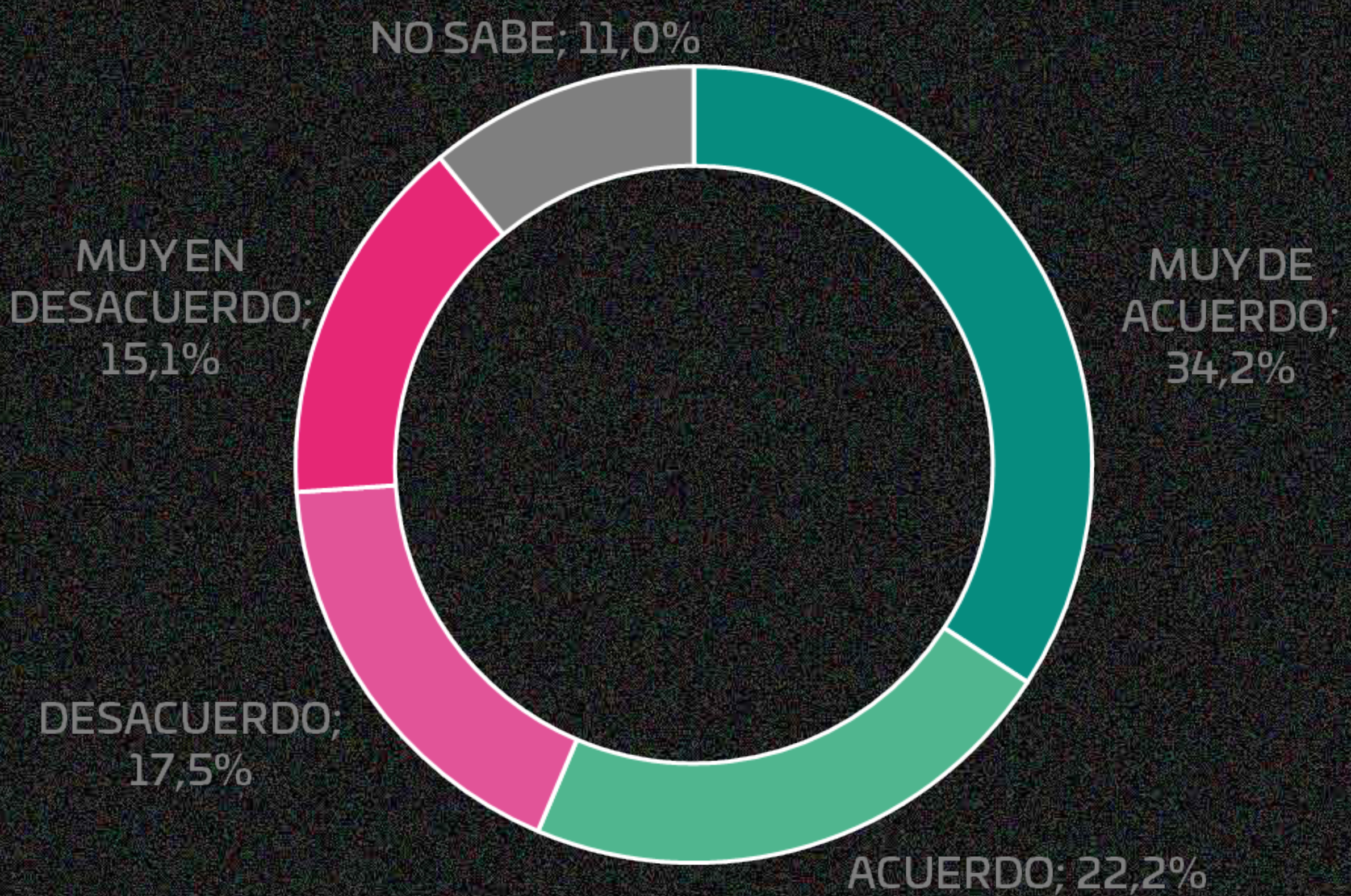
# FRENTE A UNA POSIBLE LLEGADA DEL PRO AL GOBIERNO NACIONAL, ¿QUIÉN CREE QUE TENDRÁ MÁS PODER EN ESTA NUEVA ETAPA DEL GOBIERNO NACIONAL?



|                                       |       |
|---------------------------------------|-------|
| MAURICIO MACRI                        | 45,4% |
| JAVIER MILEI                          | 36,5% |
| MACRI Y MILEI TENDRÁN EL MISMO PODER. | 7,8%  |
| NO SABE                               | 10,3% |

|                                       | VOTO PRIMERA VUELTA A PRESIDENTE |              |                 |              |                |
|---------------------------------------|----------------------------------|--------------|-----------------|--------------|----------------|
|                                       | PATRICIA BULLRICH                | JAVIER MILEI | JUAN SCHIARETTI | SERGIO MASSA | MYRIAM BREGMAN |
| MAURICIO MACRI                        | 11,4%                            | 8,2%         | 66,7%           | 79,3%        | 73,3%          |
| JAVIER MILEI                          | 64,8%                            | 76,1%        | 17,5%           | 2,3%         | 10,0%          |
| MACRI Y MILEI TENDRÁN EL MISMO PODER. | 17,6%                            | 5,3%         | 9,6%            | 5,4%         | 3,3%           |
| NO SABE                               | 6,2%                             | 10,4%        | 6,1%            | 13,0%        | 13,3%          |

# ¿QUÉ TAN DE ACUERDO ESTÁ CON LA SIGUIENTE FRASE?: “ES INCORRECTO QUE MAURICIO MACRI QUIERA INTERVENIR EL GOBIERNO DE MILEI Y PONER DIRIGENTES DEL PRO EN LUGAR DE ALGUNOS LIBERTARIOS.”



|            | VOTO PRIMERA VUELTA A PRESIDENTE |              |                 |              |                |
|------------|----------------------------------|--------------|-----------------|--------------|----------------|
|            | PATRICIA BULLRICH                | JAVIER MILEI | JUAN SCHIARETTI | SERGIO MASSA | MYRIAM BREGMAN |
| ACUERDO    | 51,1%                            | 58,1%        | 45,6%           | 58,0%        | 53,3%          |
| DESACUERDO | 33,9%                            | 27,6%        | 51,8%           | 32,7%        | 33,3%          |
| NO SABE    | 15,0%                            | 14,3%        | 2,6%            | 9,4%         | 13,3%          |

|            | ÚLTIMO VOTO BALLOTAGE |              |           |         |         |
|------------|-----------------------|--------------|-----------|---------|---------|
|            | JAVIER MILEI          | SERGIO MASSA | EN BLANCO | NO VOTÓ | NO SABE |
| ACUERDO    | 53,5%                 | 60,0%        | 37,5%     | 60,6%   | 88,2%   |
| DESACUERDO | 33,1%                 | 30,6%        | 55,4%     | 33,3%   | 11,8%   |
| NO SABE    | 13,4%                 | 9,5%         | 7,1%      | 6,1%    |         |



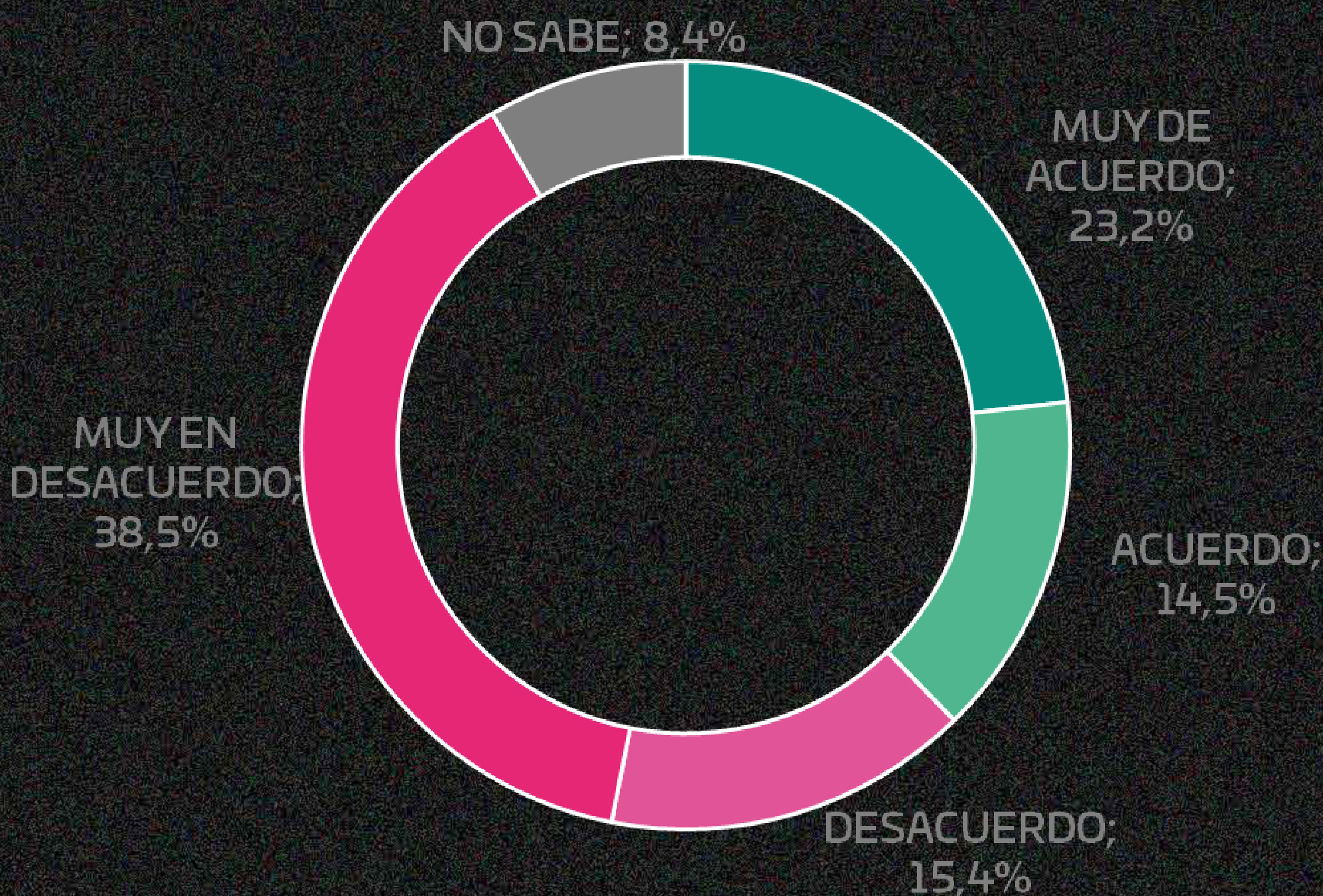
# **MÓDULO POLÍTICO LEY OMNIBUS Y GOBERNADORES**



**Zuban  
Córdoba**  
y Asociados

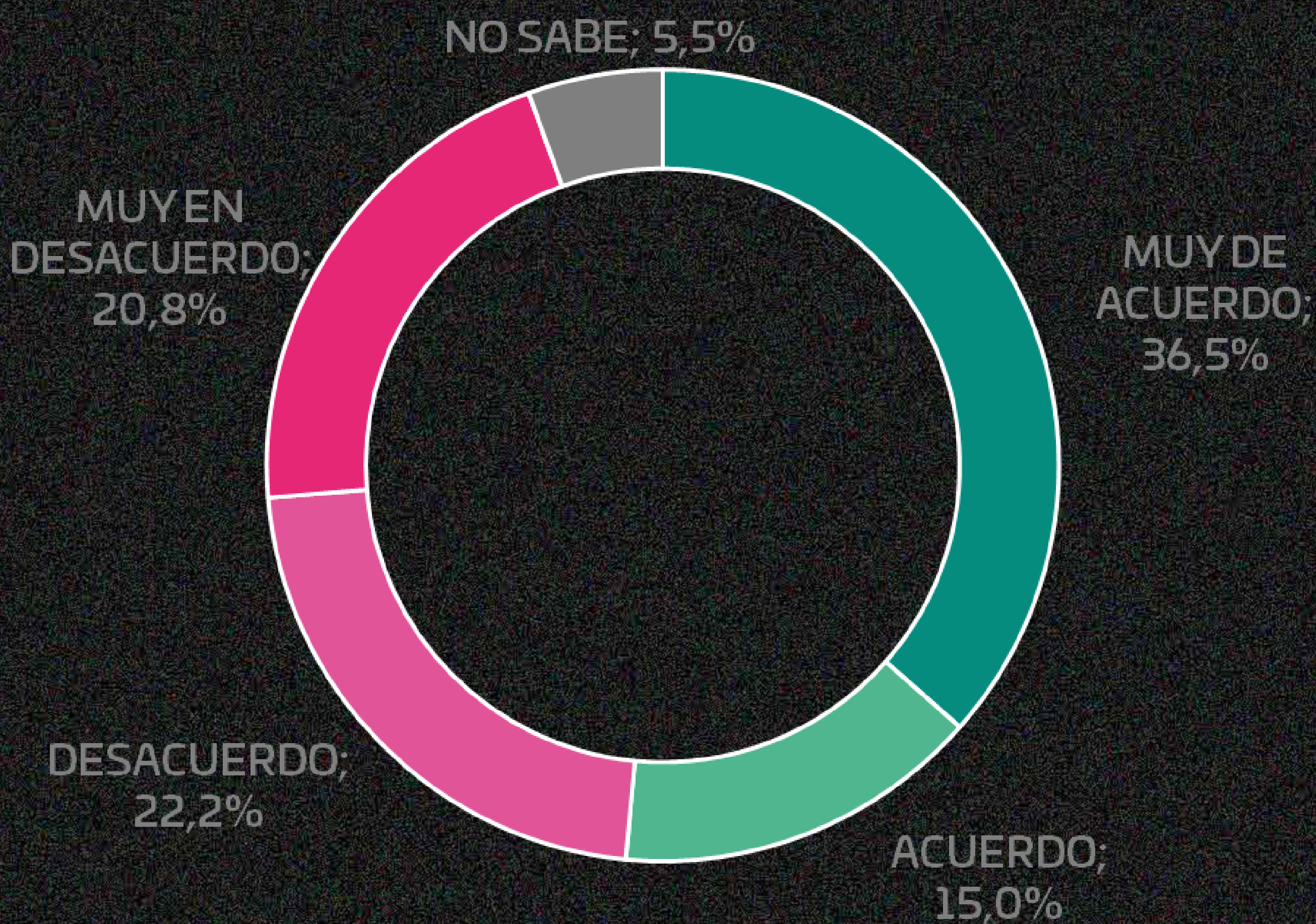
ZUBANCORDOBA.COM  
@ZUBAN\_CORDOBA

# ¿QUÉ TAN DE ACUERDO ESTÁ CON LA SIGUIENTE FRASE?: “TRAS EL FRACASO DE LA VOTACIÓN POR LA DENOMINADA “LEY ÓMNIBUS”, EL GOBIERNO DE MILEI SALIÓ FORTALECIDO”



|            | VOTO PRIMERA VUELTA A PRESIDENTE |              |                 |              |                |
|------------|----------------------------------|--------------|-----------------|--------------|----------------|
|            | PATRICIA BULLRICH                | JAVIER MILEI | JUAN SCHIARETTI | SERGIO MASSA | MYRIAM BREGMAN |
| ACUERDO    | 62,1%                            | 81,4%        | 9,6%            | 5,3%         | 10,0%          |
| DESACUERDO | 27,1%                            | 12,3%        | 76,3%           | 88,2%        | 76,7%          |
| NO SABE    | 10,8%                            | 6,3%         | 14,0%           | 6,6%         | 13,3%          |

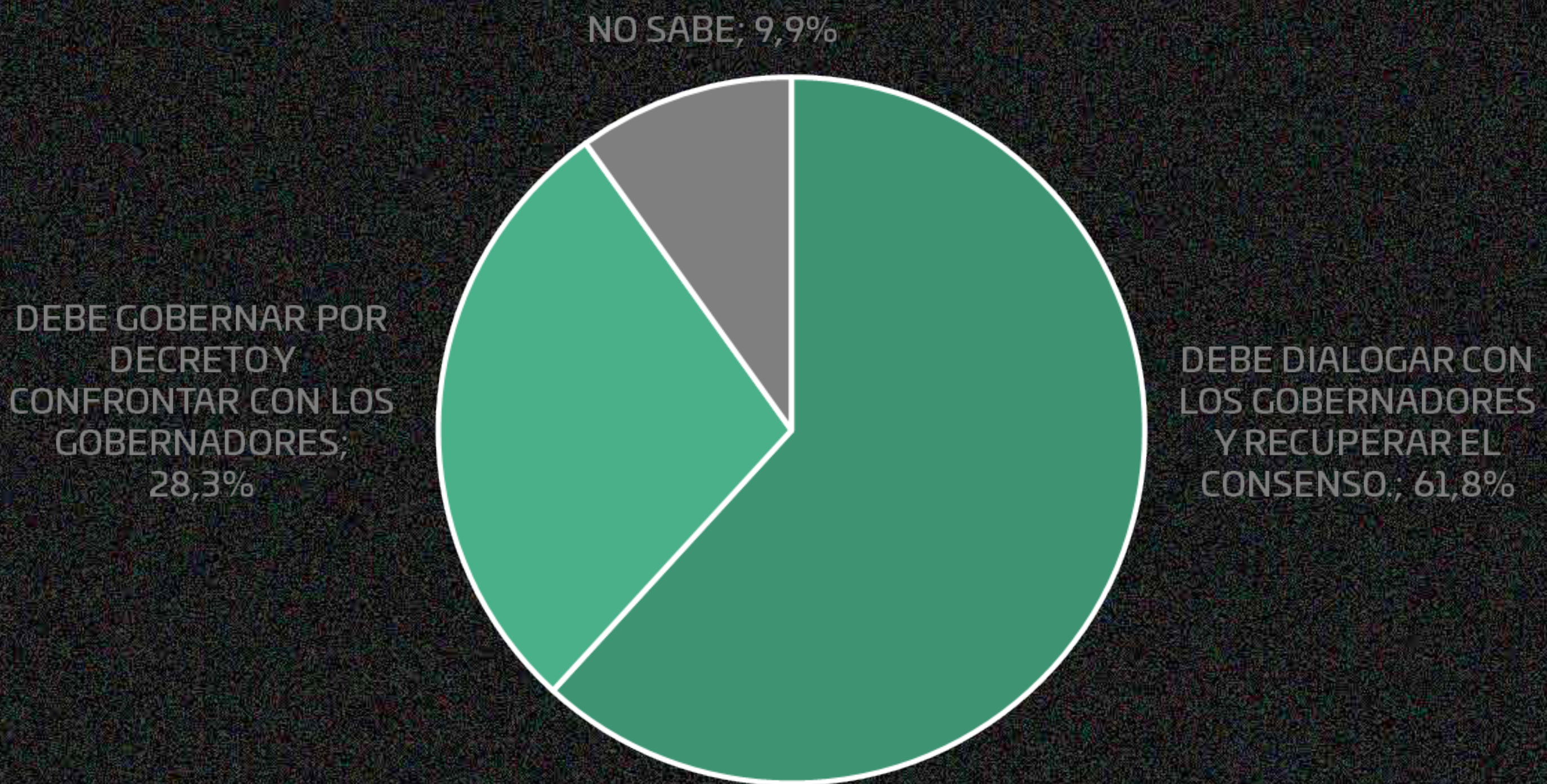
# ¿QUÉ TAN DE ACUERDO ESTÁ CON LA SIGUIENTE FRASE?: “LA ALIANZA DE MILEI CON MACRI ES UN SÍNTOMA DE DEBILIDAD POLÍTICA”.



|            | VOTO PRIMERA VUELTA A PRESIDENTE |              |                 |              |                |
|------------|----------------------------------|--------------|-----------------|--------------|----------------|
|            | PATRICIA BULLRICH                | JAVIER MILEI | JUAN SCHIARETTI | SERGIO MASSA | MYRIAM BREGMAN |
| ACUERDO    | 21,5%                            | 15,7%        | 86,8%           | 79,0%        | 100,0%         |
| DESACUERDO | 72,0%                            | 79,5%        | 12,3%           | 14,6%        |                |
| NO SABE    | 6,5%                             | 4,8%         | 0,9%            | 6,4%         |                |

|            | ÚLTIMO VOTO BALLOTAGE |              |           |         |         |
|------------|-----------------------|--------------|-----------|---------|---------|
|            | JAVIER MILEI          | SERGIO MASSA | EN BLANCO | NO VOTÓ | NO SABE |
| ACUERDO    | 18,6%                 | 81,7%        | 94,5%     | 74,6%   | 72,2%   |
| DESACUERDO | 76,1%                 | 11,8%        | 1,8%      | 23,9%   | 27,8%   |
| NO SABE    | 5,3%                  | 6,5%         | 3,6%      | 1,5%    |         |

# ¿CUÁL CREE QUE DEBERÍA SER EL CAMINO QUE TOME EL GOBIERNO DESPUÉS DE LA CAÍDA DE LA LEY ÓMNIBUS?

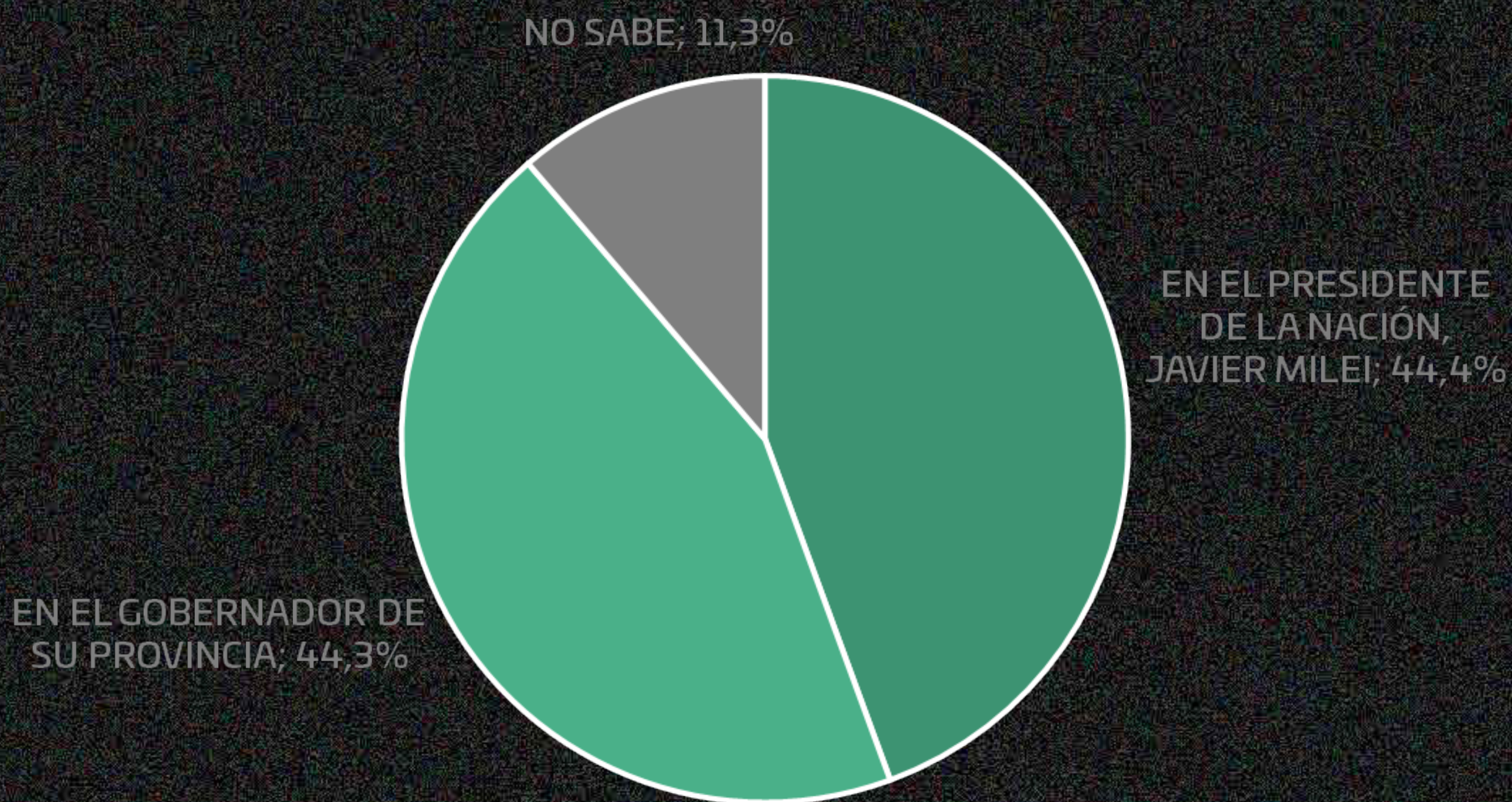


|   |       |
|---|-------|
| DEBE DIALOGAR CON LOS GOBERNADORES Y RECUPERAR EL CONSENSO. | 61,8% |
| DEBE GOBERNAR POR DECRETO Y CONFRONTAR CON LOS GOBERNADORES | 28,3% |
| NO SABE   | 9,9%  |

|   | GRUPO ETARIO    |                 |                 |                |
|---|-----------------|-----------------|-----------------|----------------|
|   | DE 16 A 30 AÑOS | DE 31 A 45 AÑOS | DE 46 A 60 AÑOS | MÁS DE 60 AÑOS |
| DEBE DIALOGAR CON LOS GOBERNADORES Y RECUPERAR EL CONSENSO. | 48,7%           | 64,1%           | 69,1%           | 69,1%          |
| DEBE GOBERNAR POR DECRETO Y CONFRONTAR CON LOS GOBERNADORES | 39,8%           | 29,8%           | 21,3%           | 18,2%          |
| NO SABE   | 11,5%           | 6,1%            | 9,6%            | 12,7%          |

|   | VOTO PRIMERA VUELTA A PRESIDENTE |              |                 |              |                |
|---|----------------------------------|--------------|-----------------|--------------|----------------|
|   | PATRICIA BULLRICH                | JAVIER MILEI | JUAN SCHIARETTI | SERGIO MASSA | MYRIAM BREGMAN |
| DEBE DIALOGAR CON LOS GOBERNADORES Y RECUPERAR EL CONSENSO  | 54,2%                            | 36,7%        | 60,5%           | 80,0%        | 80,0%          |
| DEBE GOBERNAR POR DECRETO Y CONFRONTAR CON LOS GOBERNADORES | 39,9%                            | 57,5%        | 36,8%           | 3,8%         | 13,3%          |
| NO SABE   | 5,9%                             | 5,8%         | 2,6%            | 16,2%        | 6,7%           |

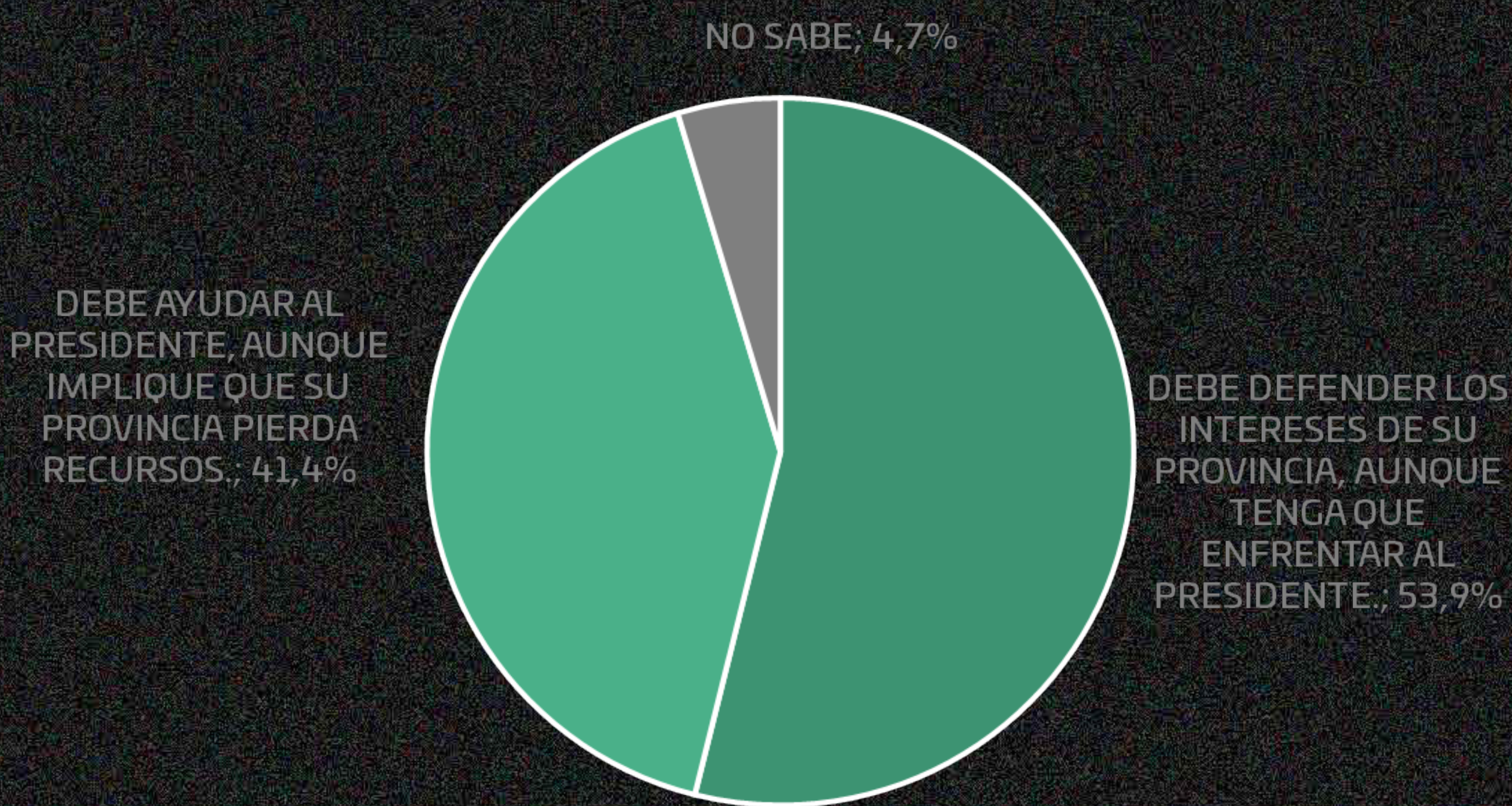
# EN TÉRMINOS GENERALES, PENSANDO EN LA SITUACIÓN ACTUAL DEL PAÍS Y DE LAS PROVINCIAS, ¿EN QUIÉN CONFÍA MÁS USTED?



|   |       |
|---|-------|
| EN EL PRESIDENTE DE LA NACIÓN, JAVIER MILEI | 44,4% |
| EN EL GOBERNADOR DE SU PROVINCIA            | 44,3% |
| NO SABE                                     | 11,3% |

|   | VOTO PRIMERA VUELTA A PRESIDENTE |              |                 |              |                |
|---|----------------------------------|--------------|-----------------|--------------|----------------|
|   | PATRICIA BULLRICH                | JAVIER MILEI | JUAN SCHIARETTI | SERGIO MASSA | MYRIAM BREGMAN |
| EN EL PRESIDENTE DE LA NACIÓN, JAVIER MILEI | 83,1%                            | 93,7%        | 14,0%           | 1,8%         |                |
| EN EL GOBERNADOR DE SU PROVINCIA            | 14,3%                            | 4,1%         | 72,8%           | 79,8%        | 76,7%          |
| NO SABE                                     | 2,6%                             | 2,2%         | 13,2%           | 18,4%        | 23,3%          |

# PENSANDO SÓLO EN SU PROVINCIA Y EL ESTADO DE LA MISMA, ¿QUÉ ES LO QUE CREE QUE DEBE HACER SU GOBERNADOR?



|   | GRUPO ETARIO    |                 |                 |                |
|---|-----------------|-----------------|-----------------|----------------|
|   | DE 16 A 30 AÑOS | DE 31 A 45 AÑOS | DE 46 A 60 AÑOS | MÁS DE 60 AÑOS |
| EN EL PRESIDENTE DE LA NACIÓN, JAVIER MILEI | 53,4%           | 42,9%           | 40,8%           | 37,8%          |
| EN EL GOBERNADOR DE SU PROVINCIA            | 39,3%           | 42,9%           | 48,0%           | 49,2%          |
| NO SABE                                     | 7,3%            | 14,2%           | 11,2%           | 13,0%          |

|  | VOTO PRIMERA VUELTA A PRESIDENTE |              |                 |              |                |
|--|----------------------------------|--------------|-----------------|--------------|----------------|
|  | PATRICIA BULLRICH                | JAVIER MILEI | JUAN SCHIARETTI | SERGIO MASSA | MYRIAM BREGMAN |
| DEBE DEFENDER LOS INTERESES DE SU PROVINCIA, AUNQUE TENGA QUE ENFRENTAR AL PRESIDENTE. | 21,2%                            | 9,4%         | 88,5%           | 90,0%        | 96,7%          |
| DEBE AYUDAR AL PRESIDENTE, AUNQUE IMPLIQUE QUE SU PROVINCIA PIERDA RECURSOS.           | 71,0%                            | 83,1%        | 10,6%           | 9,0%         |                |
| NO SABE  | 7,8%                             | 7,5%         | 0,9%            | 1,0%         | 3,3%           |





**Muchas  
gracias!**



ZUBANCORDOBA.COM  
@ZUBAN\_CORDOBA

